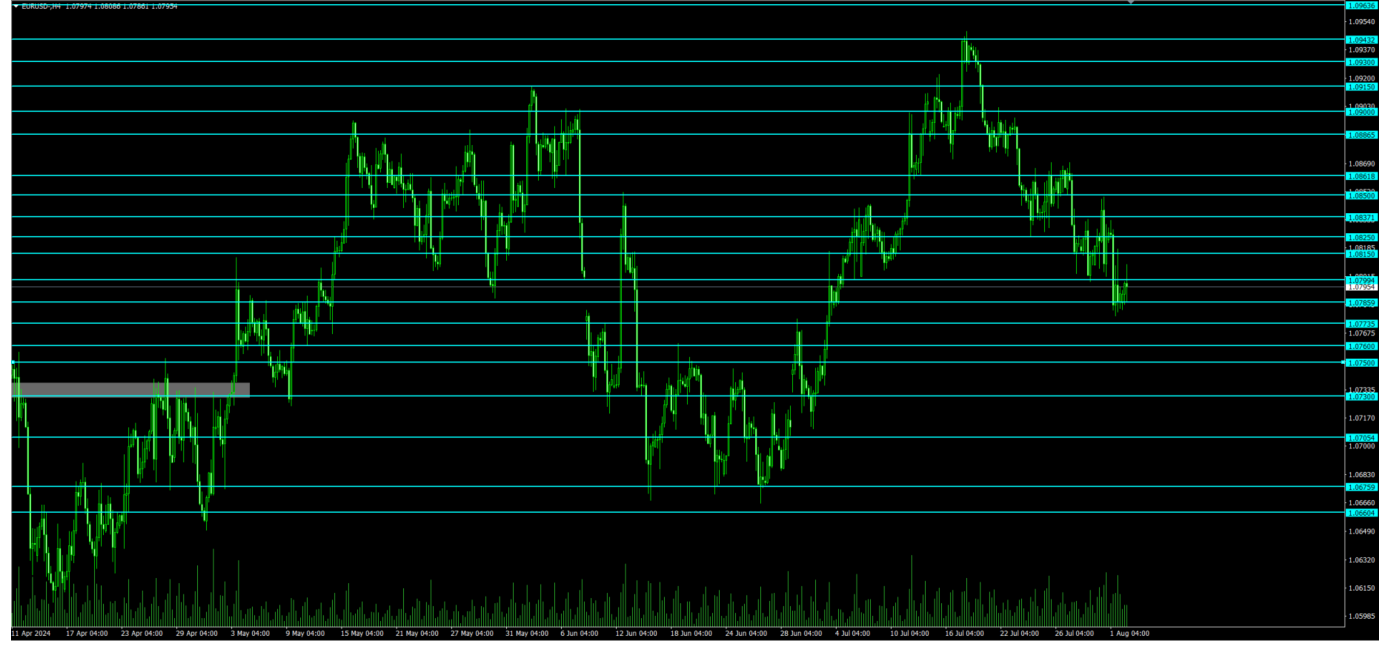


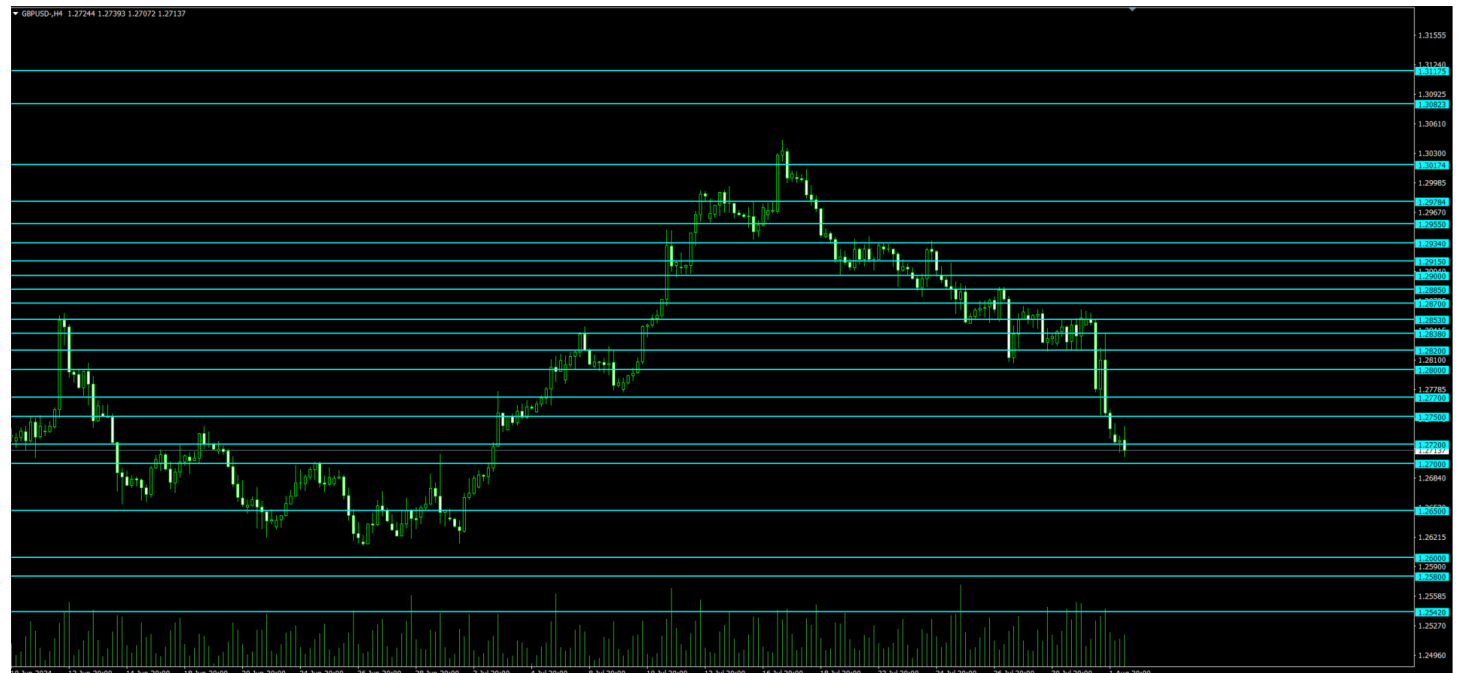
EUR/USD

Fed faiz kararı sonrasında piyasalarda oynaklık devam ederken, beklentiden kötü gelen ABD verileri resesyon tartışmalarını tetikleyerek ABD 10 yıllık tahvil getirisini %3.95 altına çekmiştir. İlave olarak riskten kaçış modu, jeopolitik risk teması ve teknoloji şirketleri odaklı satışlar etkin olmaktadır. Bugün verilerin verisi ABD tarım dışı istihdam verisi (beklenti 176K önceki: 206K) bekleyişi devam ederken EURUSD paritesinin 1.08 altında baskılanmaktadır. Pariteyi teknik açıdan incelediğimizde yukarı yönlü senaryo durumunda 1.0815 - 1.0825 - 1.08371 ve 1.0850 dirençleri izlenebilir. Aşağı yönlü olası senaryo durumunda ise 1.07859 - 1.07735 - 1.07600 - 1.0750 ve 1.0730 destekleri devreye girebilir.



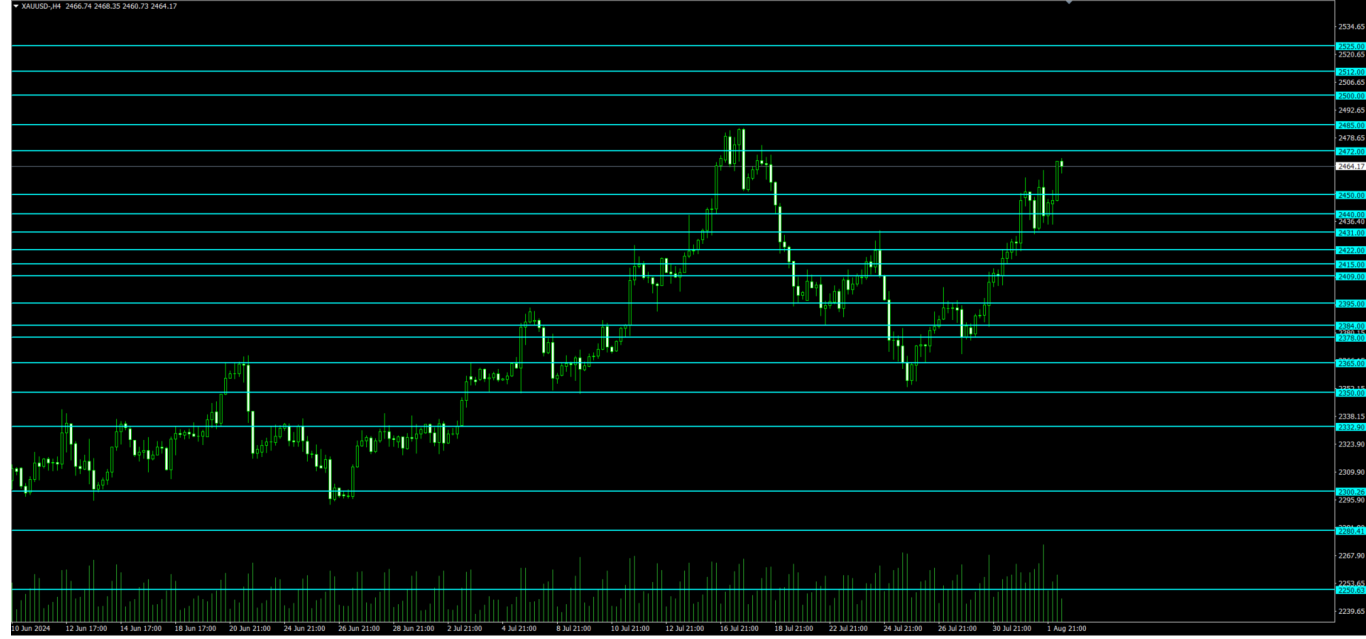
GBP/USD

İngiltere Merkez Bankası'nın beklediği şekilde uyguladığı faiz indirimi sonrasında GBPUSD paritesi aşağı yönlü hareketini sürdürmektedir. Bugün açıklanacak ABD tarım dışı istihdam verisi paritenin 1.27 üzerinde kalıcı olup olmayacağını netleştirecektir. Teknik açıdan pariteye baktığımızda yukarı yönlü olası fiyatlamalarda 1.2750 - 1.2770 - 1.2800 ve 1.2820 dirençleri devreye girebilir. Olası aşağı yön senaryosunda ise 1.2700 - 1.2650 - 1.2600 ve 1.2580 destekleri devreye girebilir.



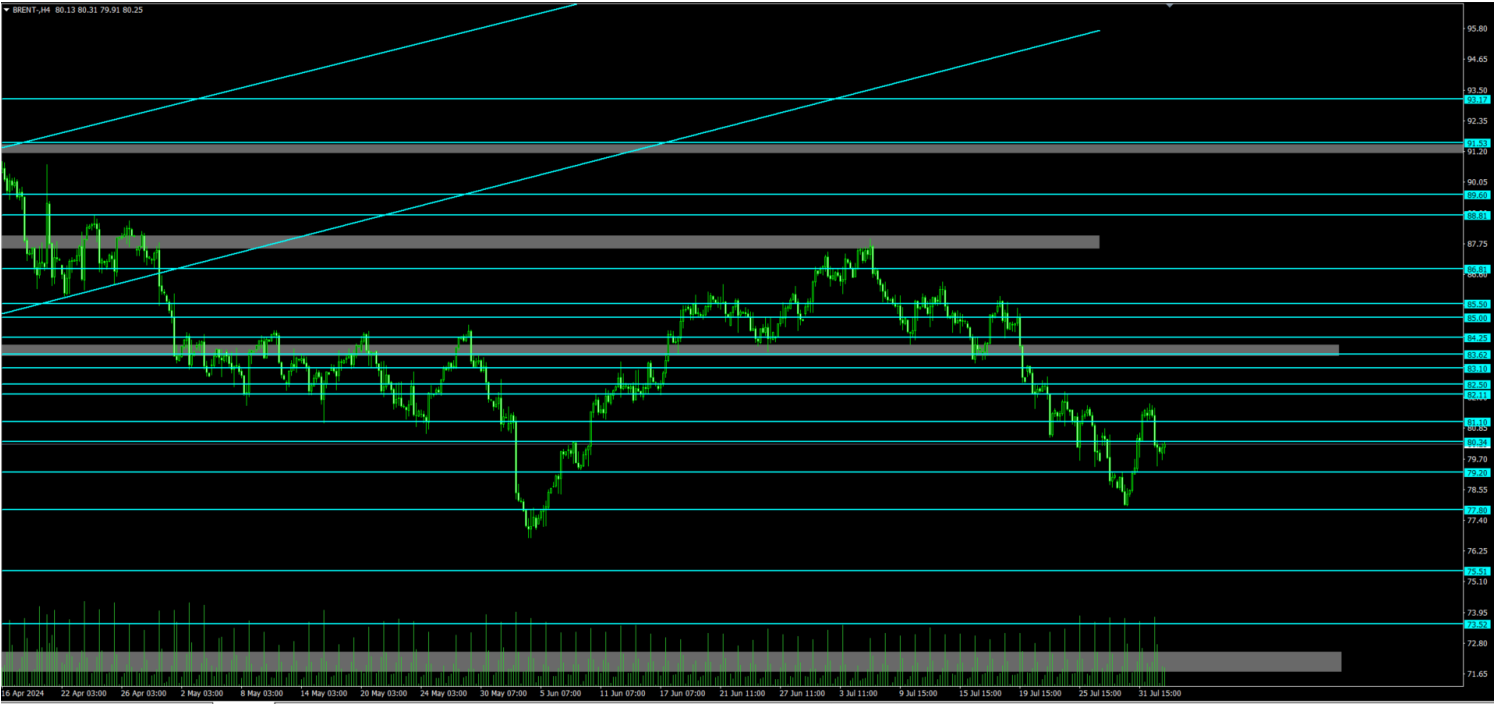
Altın

Bugün günlerden verilerin verisi ABD tarım dışı istihdam verisi (beklenti 176K önceki: 206K) olacaktır. TDi verisi için 200K seviyesini referans olarak izliyoruz. 200K altında, Fed yumuşak iniş senaryosu etkin olarak faiz indirimlerini destekleyebilir. Verinin 200K üzeri gerçekleşme durumunda ise veri odaklı Fed tarafında faiz indirimi zamanlamasında gecikmeler olabilir. Mevcut durumda eylül toplantısında ilk faiz indirimi aksiyonu beklenmektedir. İlave olarak jeopolitik risk teması ve ABD 10 yıllık tahvil getirisinde riskten kaçış modunun etkin olması altın fiyatını pozitif etkilemektedir. Ons altını teknik açıdan incelediğimizde yukarı yönde 2472 – 2485 – 2500 ve 2512 dolar dirençleri izlenebilir. Aşağı yön senaryosunda ise 2450 - 2440 – 2431 ve 2422 dolar destek seviyelerine doğru geri çekilmeler izlenebilir.



Brent Petrol

Artan jeopolitik risk teması etkin olurken Brent petrol 80 dolar seviyesi üzerinde kalma çabasını sürdürmektedir. Teknik açıdan incelediğimizde yukarı yön olası senaryosunda 81.10 - 82.11 – 82.50 ve 83.10 dirençleri takip edilebilir. Aşağı yön senaryosunda ise 79.20 – 77.80 ve 75.51 dolar desteklerine doğru geri çekilmeler izlenebilir.



Ekonomik Takvim

Zaman	Döviz	Önem	Olay	Açıklanan	Beklenti	Önceki
2 Ağustos 2024, Cuma						
00:15	GBP	★ ★ ☆	BoE PPK Üyesi Pill'in Konuşması			
14:15	GBP	★ ★ ☆	BoE PPK Üyesi Pill'in Konuşması			
15:30	USD	★ ★ ☆	Ortalama Saatlik Gelirler (Önceki Yıla Göre) (Yıllık) (Tem)		3,7%	3,9%
15:30	USD	★ ★ ★	Ortalama Saatlik Kazanç (Aylık) (Tem)		0,3%	0,3%
15:30	USD	★ ★ ★	Tarım Dışı İstihdam (Tem)		176K	206K
15:30	USD	★ ★ ☆	Katılım Oranı (Tem)			62,6%
15:30	USD	★ ★ ☆	Özel Tarım Dışı Bordrolar (Tem)		148K	136K
15:30	USD	★ ★ ☆	U6 İşsizlik Oranı (Tem)			7,4%
15:30	USD	★ ★ ★	İşsizlik Oranı (Tem)		4,1%	4,1%
17:00	USD	★ ★ ☆	Fabrika Siparişleri (Aylık) (Haz)		-2,7%	-0,5%
20:00	USD	★ ★ ☆	Baker Hughes Sondaj Kuyusu Sayısı			482
20:00	USD	★ ★ ☆	ABD Baker Hughes Toplam Sondaj Kuyusu Sayısı			589
22:30	GBP	★ ★ ☆	Emtia Vadeli İşlem Sözleşmeleri Ticareti Komisyonu (CFTC) İngiliz Sterlini spekülasyon net pozisyonla			142,2K
22:30	USD	★ ★ ☆	Emtia Vadeli İşlem Sözleşmeleri Ticareti Komisyonu (CFTC) Ham petrol spekülasyon net pozisyonlar			276,0K
22:30	USD	★ ★ ☆	Emtia Vadeli İşlem Sözleşmeleri Ticareti Komisyonu (CFTC) Altın spekülasyon net pozisyonlar			273,1K
22:30	USD	★ ★ ☆	CFTC NASDAQ 100 spekülasyon net pozisyonlar			-0,6K
22:30	USD	★ ★ ☆	Emtia Vadeli İşlem Sözleşmeleri Ticareti Komisyonu (CFTC) S&P 500 spekülasyon net pozisyonlar			-13,2K
22:30	EUR	★ ★ ☆	Emtia Vadeli İşlem Sözleşmeleri Ticareti Komisyonu (CFTC) Euro spekülasyon net pozisyonlar			35,9K

Risk Uyarısı

*Burada yer alan yatırım bilgi, yorum ve tavsiyeleri yatırım danışmanlığı kapsamında değildir. Raporda yer alan her türlü bilgi, değerlendirme, yorum ve istatistikî şekil ve değerler hazırlandığı tarih itibarıyla mevcut piyasa koşulları ve güvenilirliğine inanılan kaynaklardan elde edilerek derlenmiştir. Trive Yatırım Menkul Değerler A.Ş. tarafından, karşılığında herhangi bir maddi menfaat temin edilmeksizin, genel anlamda bilgi vermek amacıyla hazırlanmış olup, hiçbir şekilde yönlendirici nitelikte olmayan bilgiler yatırımcılar tarafından danışmanlık faaliyeti olarak kabul edilmemeli ve yatırım kararlarına esas olarak alınmamalıdır. Yatırım danışmanlığı hizmeti, yetkili kuruluşlar tarafından kişilerin risk ve getiri tercihleri dikkate alınarak kişiye özel sunulmaktadır. Burada yer alan yorum ve tavsiyeler ise genel niteliktedir. Bu tavsiyeler mali durumunuz ile riskve getiri tercihlerinize uygun olmayabilir. Bu nedenle, sadece burada yer alan bilgilere dayanılarak yatırım kararı verilmesi beklentilerinize uygun sonuçlar doğurmayabilir. İnternet sitemizdeki her türlü tablo ve grafikler güvenilir olduğuna inanılan kaynaklardan yararlanılarak hazırlanmıştır. Sitemizde bulunan iç ve dış piyasalara ait tablo, grafik ve analizlerin doğrulukları tarafımızca garanti edilmemekte ve bilgiler belli bir gelirin sağlanmasına yönelik olarak verilmemektedir.

Forex İşlemleri Risk Uyarısı: Kaldıraçlı alım satım (Forex) işlemleri; düşük teminatlarla büyük miktartlı pozisyonların alınabildiği yüksek oranda risk içeren işlemlerdir. Kaldıraçlı alım satım işlemleri sonucunda kâr elde edebileceğiniz gibi zarar riskiniz de bulunmaktadır.

Lütfen olabilecek bütün riskleri anladığınızdan emin olun ve gerekiyorsa bağımsız danışmanlardan profesyonel tavsiye ve yardım alın. Sayfada verilen tüm bilgiler genel niteliktedir ve müşterilerin alım satım kararını destekleyebilecek düzeyde bilgi bulunmayabilir.