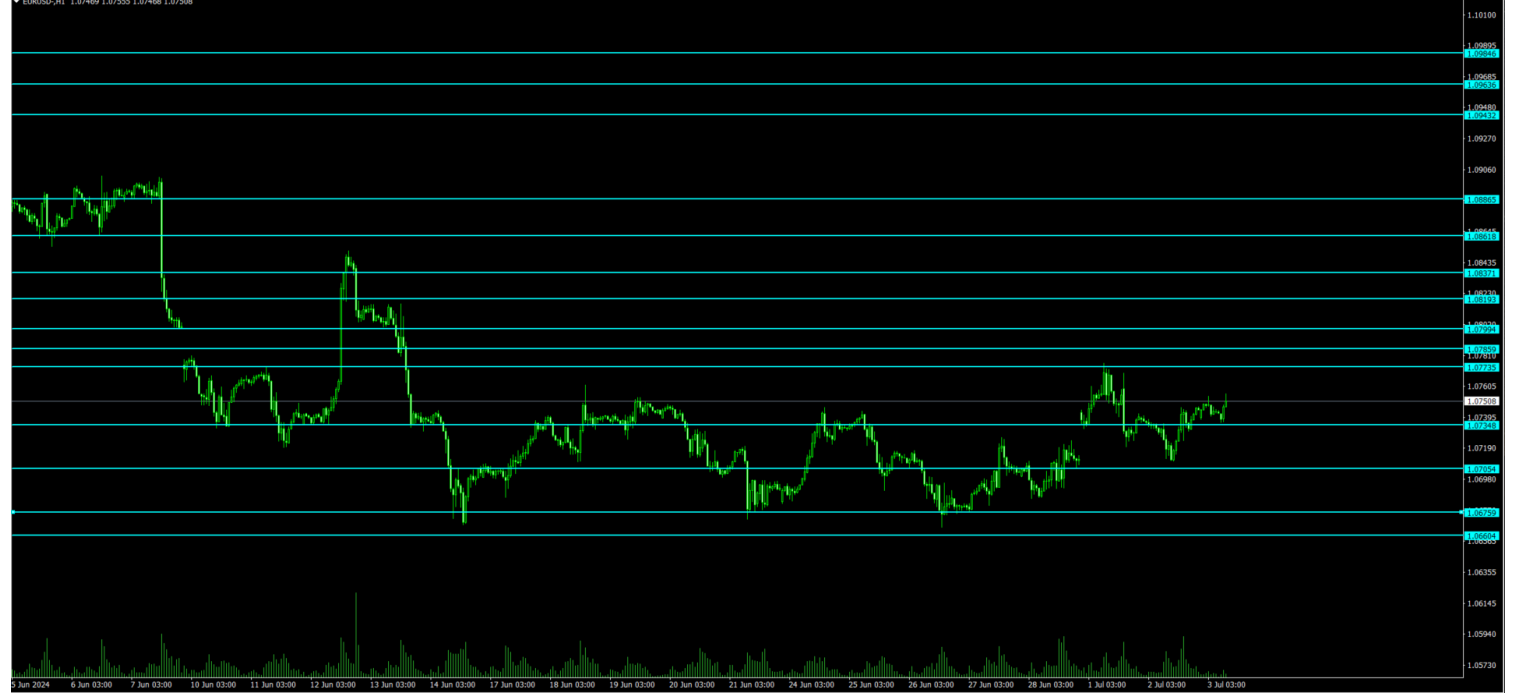


Teknik Analiz

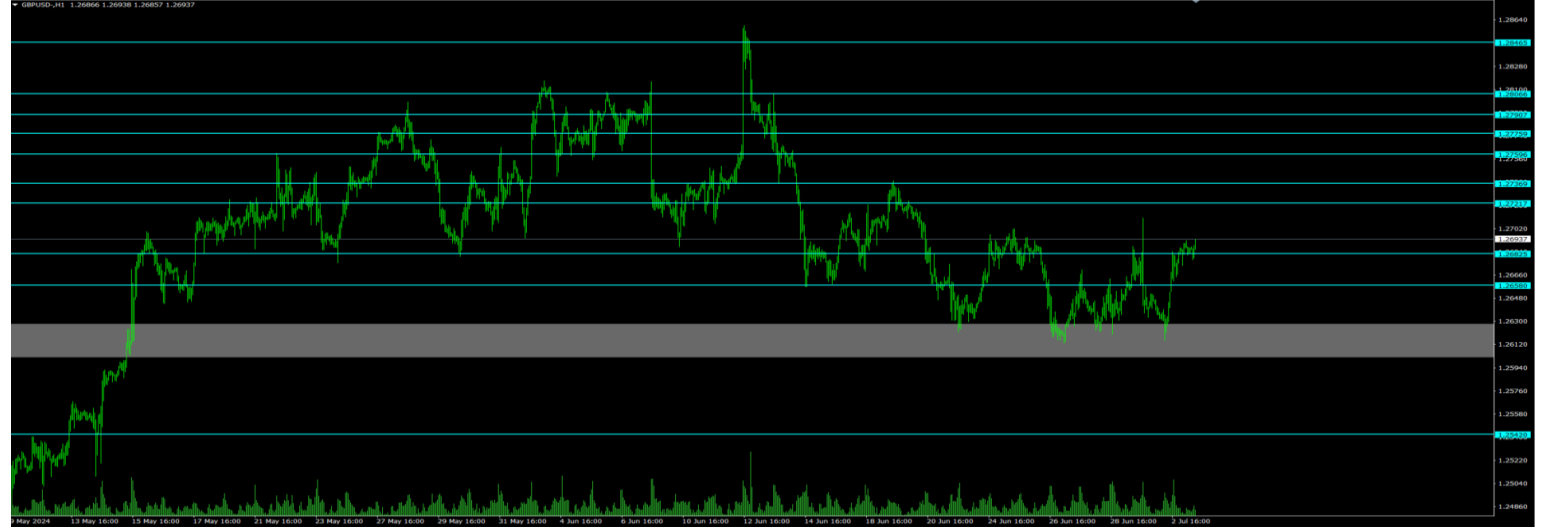
EUR/USD

Euro, politika yapımcıların fiyat baskılarının kontrol altında olduğuna dair daha fazla kanıtı ihtiyaç duyduklarını belirtmelerinin ardından 1,072 dolara geriledi. Flaş tahminler Euro Bölgesi'nde yıllık enflasyon oranının Haziran ayında beklentilere paralel olarak %2,5'e gerilediğini gösterdi. Gıda ve enerji gibi değişken kalemleri dışarıda bırakan çekirdek ölçü ise beklenmedik bir şekilde değişmedi. Almanya, Fransa ve İspanya'da enflasyon oranları yavaşlarken, İtalya'da %0,9'a yükseldi. Buna rağmen ECB Başkanı Lagarde, ECB Forumu'nda merkez bankasının enflasyon tehditlerinin geçtiğine dair henüz yeterli kanıtı sahip olmadığını belirtti. Teknik açıdan yukarıda 1.0773, 1.0785 ve 1.0799 dirençleri takip edilebilir. Aşağıda ise 1.0734, 1.0705 ve 1.0677 destekleri takip edilebilir.



GBP/USD

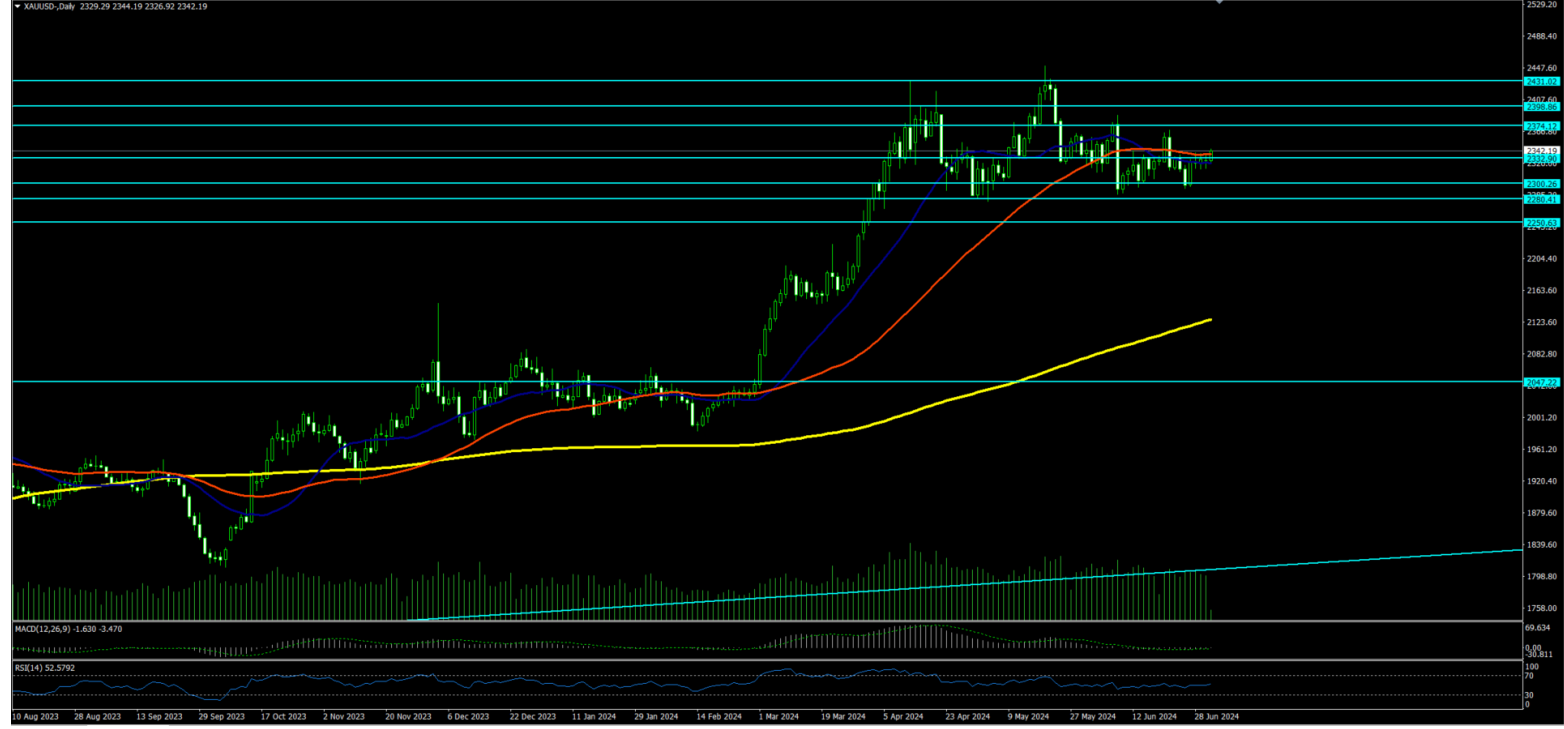
İngiliz Sterlini güçlenerek 1.267 dolara yükseldi. Son ekonomik göstergeler toparlanmaya işaret ederken, tüketici borçlanması Nisan ayındaki düşüşün ardından Mayıs ayında hafif bir artış gösterdi. Ancak konut piyasası hala yüksek borçlanma maliyetleriyle boğuşuyor ve Nationwide'a göre Haziran ayında fiyat artışı çok az oldu. Enflasyonun İngiltere Merkez Bankası'nın %2'lik hedefine düşmesine rağmen, BoE Haziran ayında faiz oranlarını değiştirmeme kararı alarak Ağustos ayında olası bir faiz indirimine ilişkin spekülasyonlara yol açmıştır. Teknik açıdan yukarıda 1.2721, 1.2736 ve 1.2759 dirençleri takip edilebilir. Aşağıda ise 1.2682, 1.2658 ve 1.2628 destekleri takip edilebilir.



Teknik Analiz

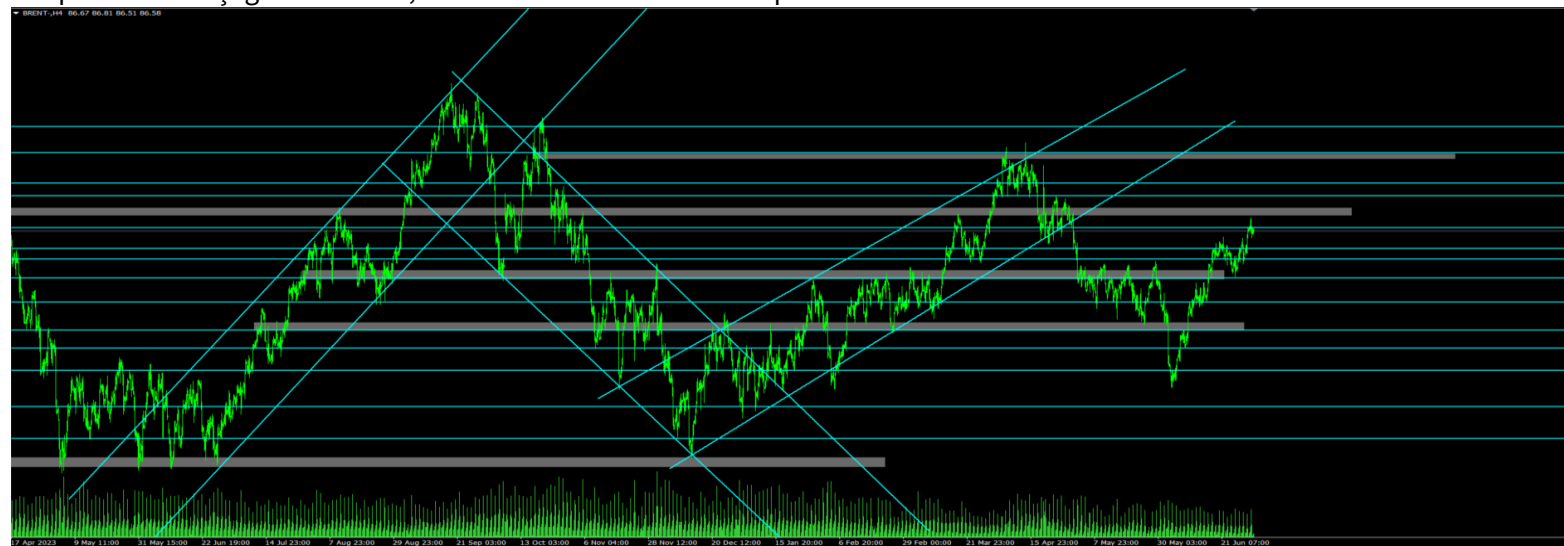
ONS Altın

Altın, yatırımcıların Fed Başkanı Powell'ın bir miktar güvercin açıklamalarını sindirmesi ve Federal Rezerv'in faiz oranı görünümüne ilişkin daha fazla ipucu beklemesiyle, bir önceki seansta düşüş gösterdikten sonra Çarşamba günü ons başına 2.330 dolar civarında sabit kaldı. Powell Salı günü yaptığı açıklamada ABD'nin giderek yavaşladığını, ancak faiz oranlarını düşürmeden önce son zamanlardaki düşük enflasyon değerlerinin ekonomiyi doğru bir şekilde yansıttığını teyit etmek için daha fazla veriye ihtiyaç olduğunu belirtti. Bu arada, ABD'de açık iş pozisyonları Mayıs ayında artarak önceki iki dönemdeki keskin düşüşlerin ardından tahminleri aştı, ancak işgücü piyasası koşullarında sürekli bir gevşeme olduğunu gösterdi. Yatırımcılar şimdi günün ilerleyen saatlerinde açıklanacak olan FOMC tutanaklarını ve Cuma günü tarım dışı istihdam raporunu bekliyor. Teknik açıdan yukarıda 2374, 2398 ve 2431 dolar dirençleri takip edilebilir. Aşağıda ise 2300, 2280 ve 2250 dolar destekleri takip edilebilir.

































Brent Petrol

Brent ham petrol vadeli işlemleri, ABD ham petrol stoklarında beklenenden daha büyük bir düşüşün etkisiyle bir önceki seansta ilk ayın en yüksek seviyesinden geriledikten sonra Çarşamba günü varil başına 86,5 doların üzerine çıktı. API verilerine göre, ABD ham petrol stokları 28 Haziran'da sona eren haftada 9,163 milyon varil azalarak Ağustos 2023 başından bu yana en büyük haftalık düşüşü kaydetti ve 0,15 milyon varillik piyasa beklentisini aştı. Petrol için teknik açıdan yukarıda 87.50, 88.80 ve 89.60 dirençleri takip edilebilir. Aşağıda ise 85.50, 84.82 ve 83.62 destekleri takip edilebilir.



Ekonomik Takvim

Zaman	Döviz	Önem	Olay	Açıklanan	Beklenti	Önceki
3 Temmuz 2024, Çarşamba						
		Tatil	ABD - Kurtuluş Günü - Erken kapanış 13:00 'da			
03:30		☆☆☆	Hizmet PMI (Haz)	49,4	49,8	53,8
04:30		☆☆☆	İnşaat İzinleri (Aylık) (May) P	5,5%	1,5%	1,9%
04:30		☆☆☆	Perakende Satışlar (Aylık) (May) P	0,6%	0,3%	0,1%
04:45		☆☆☆	Çin Hizmet Satın Alma Müdürleri Endeksi (PMI) (Haz)	51,2	53,4	54,0
09:00		☆☆☆	Hizmet Satın Alma Müdürleri Endeksi (PMI) (Haz)	47,6		49,8
10:00		☆☆☆	Tüketici Fiyat Endeksi (TÜFE) (Aylık) (Haz)	1,64%	2,22%	3,37%
10:00		☆☆☆	Tüketici Fiyat Endeksi (TÜFE) (Yıllık) (Haz)	71,60%	72,60%	75,45%
10:15		☆☆☆	İspanya Hizmet Satın Alma Müdürleri Endeksi (PMI) (Haz)	56,8	56,5	56,9
1 dk		☆☆☆	İtalya Hizmet Satın Alma Müdürleri Endeksi (PMI) (Haz)		53,9	54,2
5 dk		☆☆☆	Fransa Hizmet Satın Alma Müdürleri Endeksi (PMI) (Haz)		48,8	49,3
10 dk		☆☆☆	Almanya Hizmet Satın Alma Müdürleri Endeksi (PMI) (Haz)		53,5	54,2
15 dk		☆☆☆	S&P Global Bileşik Satın Alma Müdürleri Endeksi (PMI) (Haz)		50,8	52,2
15 dk		☆☆☆	Hizmet Satın Alma Müdürleri Endeksi (PMI) (Haz)		52,6	53,2
45 dk		☆☆☆	Bileşik PMI (Haz)		51,7	53,0
45 dk		☆☆☆	Hizmet Satın Alma Müdürleri Endeksi (PMI) (Haz)		51,2	52,9
12:30		☆☆☆	Almanya 10 Yıllık Tahvil İhalesi			2,600%
13:30		☆☆☆	AMB'den Lane Konuşma Yapacak 			
14:00		☆☆☆	FOMC Üyesi Williams'ın Konuşması 			
14:00		☆☆☆	Para Politikası Toplantı Özeti 			
15:15		☆☆☆	ADP Tarım Dışı İstihdam Değişikliği (Haz)		163K	152K
15:30		☆☆☆	Devam Eden İşsizlik Sigortası Başvurulan		1.840K	1.839K
15:30		☆☆☆	İşsizlik Haklarından Yararlanma Başvurulan		234K	233K
15:30		☆☆☆	Ticaret Dengesi (May)		-76,30B	-74,60B
15:30		☆☆☆	Ticaret Dengesi (May)		-1,30B	-1,05B
16:45		☆☆☆	S&P Global Bileşik Satın Alma Müdürleri Endeksi (Haz)		54,6	54,5
16:45		☆☆☆	Hizmet Satın Alma Müdürleri Endeksi (PMI) (Haz)		55,1	54,8

Risk Uyarısı

*Burada yer alan yatırım bilgi, yorum ve tavsiyeleri yatırım danışmanlığı kapsamında değildir. Raporda yer alan her türlü bilgi, değerlendirme, yorum ve istatistikî şekil ve değerler hazırlandığı tarih itibarıyla mevcut piyasa koşulları ve güvenilirliğine inanılan kaynaklardan elde edilerek derlenmiştir. Trive Yatırım Menkul Değerler A.Ş. tarafından, karşılığında herhangi bir maddi menfaat temin edilmeksizin, genel anlamda bilgi vermek amacıyla hazırlanmış olup, hiçbir şekilde yönlendirici nitelikte olmayan bilgiler yatırımcılar tarafından danışmanlık faaliyeti olarak kabul edilmemeli ve yatırım kararlarına esas olarak alınmamalıdır. Yatırım danışmanlığı hizmeti, yetkili kuruluşlar tarafından kişilerin risk ve getiri tercihleri dikkate alınarak kişiye özel sunulmaktadır. Burada yer alan yorum ve tavsiyeler ise genel niteliktedir. Bu tavsiyeler mali durumunuz ile risk ve getiri tercihlerinize uygun olmayabilir. Bu nedenle, sadece burada yer alan bilgilere dayanarak yatırım kararı verilmesi beklentilerinize uygun sonuçlar doğurmayabilir. İnternet sitemizdeki her türlü tablo ve grafikler güvenilir olduğuna inanılan kaynaklardan yararlanılarak hazırlanmıştır. Sitemizde bulunan iç ve dış piyasalara ait tablo, grafik ve analizlerin doğrulukları tarafımızca garanti edilmemekte ve bilgiler belli bir gelirin sağlanmasına yönelik olarak verilmemektedir.

Forex İşlemleri Risk Uyarısı: Kaldıraçlı alım satım (Forex) işlemleri; düşük teminatlarla büyük miktarda pozisyonların alınabildiği yüksek oranda risk içeren işlemlerdir. Kaldıraçlı alım satım işlemleri sonucunda kâr elde edebileceğiniz gibi zarar riskiniz de bulunmaktadır.

Lütfen olabilecek bütün riskleri anladığınızdan emin olun ve gerekiyorsa bağımsız danışmanlardan profesyonel tavsiye ve yardım alın. Sayfada verilen tüm bilgiler genel niteliktedir ve müşterilerin alım satım kararını destekleyebilecek düzeyde bilgi bulunmayabilir.