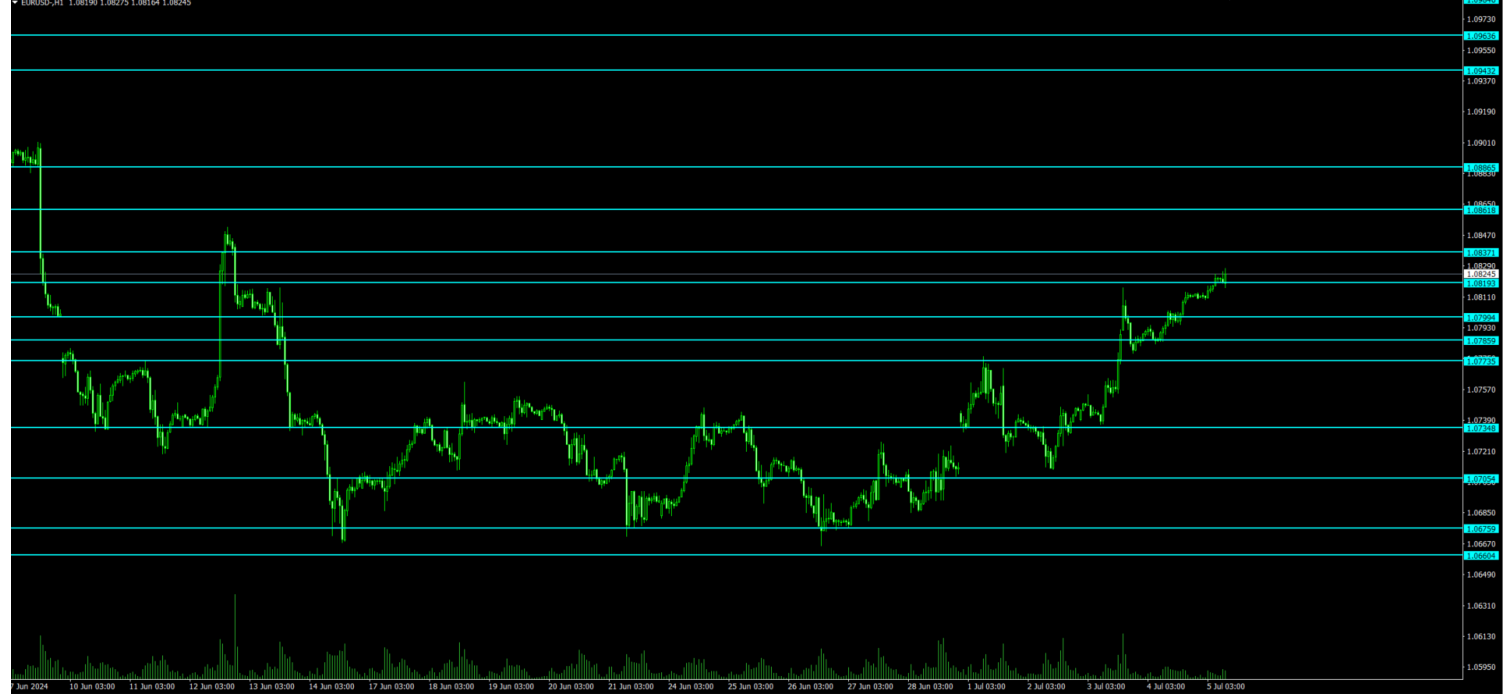


Teknik Analiz

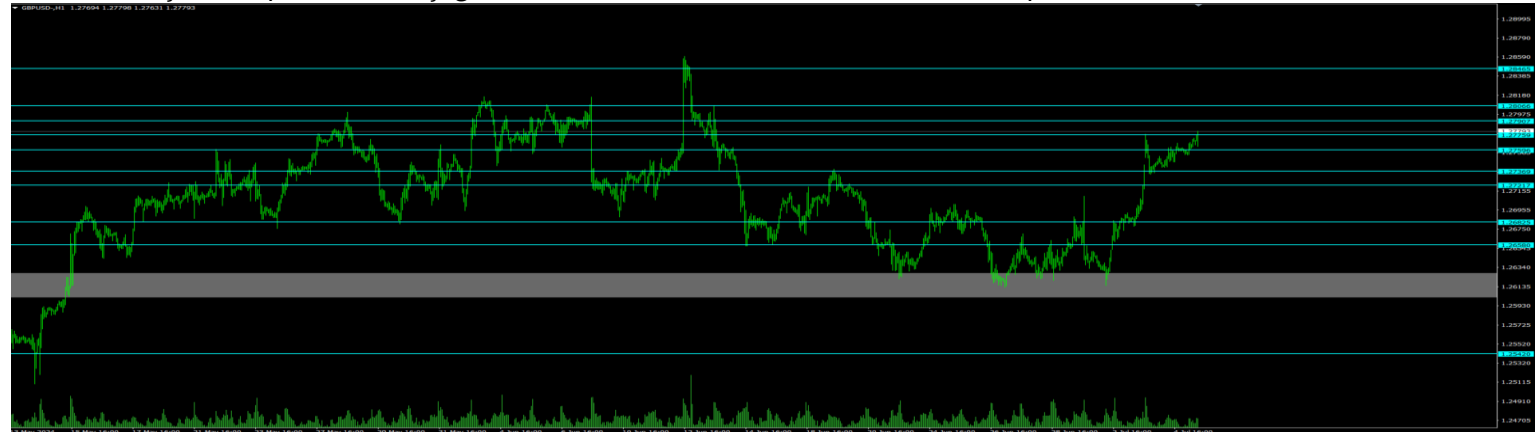
EUR/USD

Euro, ECB'nin son toplantı tutanaklarının açıklanmasının ardından son üç haftanın en yüksek seviyesi olan 1,08\$'a yükseldi. Politika yapıcılar, %2'lik enflasyon hedefinden uzun süreli sapmanın maliyetinden korkarak faiz oranlarını düşürmelerine rağmen son enflasyon eğilimleriyle ilgili endişelerini dile getirdi. Mevcut ekonomik verilerin 2025 yılına kadar bu hedefe ulaşma konusundaki güvenlerini arttırmadığını kabul ettiler. ECB gelecekteki olası faiz indirimlerinin sinyalini verdi ancak zamanlamayı belirsiz bırakarak yatırımcıların bu yıl bir ya da iki indirim daha beklenip beklenmeyeceği konusunda spekülasyon yapmasına yol açtı. Ücret artışı ve işgücü piyasasındaki süregelen sıkışıklık enflasyon tahminlerini zorlaştıran faktörler olarak gösterilirken, mevcut çok yıllık sendika anlaşmaları nedeniyle ücret artışlarında beklenen ılımlılıktan kaynaklanan bir miktar iyimserlik de dile getirildi. ABD'de zayıf ekonomik veriler Fed'in Eylül ayında faiz indirimine gideceği beklentilerini artırdı. Teknik açıdan yukarıda 1.0837, 1.0861 ve 1.0886 dirençleri takip edilebilir. Aşağıda ise 1.0819, 1.0799 ve 1.0785 destekleri takip edilebilir.



GBP/USD

Merkez sol İşçi Partisi'nin parlamento seçimlerini kazanması ardından İngiliz Sterlini Cuma günü hafif bir yükselişle son üç haftanın en yüksek seviyesi olan 1,28 dolara yaklaştı. İşçi Partisi Avam Kamarasındaki 650 sandalyenin 409'unu kazanarak çoğunluk için gerekli olan 325'in çok üzerine çıkarken Muhafazakar Parti 119 sandalye kazandı. Bazı analistler, bu siyasi değişimin diğer bölgelerdeki siyasi belirsizliğin ortasında İngiltere'nin "güvenli liman" olarak itibarını yeniden canlandırması nedeniyle İngiliz Sterlini, hisse senetleri ve İngiltere'deki genel yatırımlara fayda sağlayabileceğini öne sürdü. Para politikası cephesinde ise yatırımcılar, enflasyonun merkez bankasının hedefi olan %2'ye düşmesine rağmen İngiltere Merkez Bankası'nın Haziran ayında faiz oranlarını sabit tutma kararının ardından Ağustos ayında bir faiz indirimi bekliyor. Teknik açıdan yukarıda 1.2790, 1.2806 ve 1.2846 dirençleri takip edilebilir. Aşağıda ise 1.2775, 1.2759 ve 1.2736 destekleri takip edilebilir.



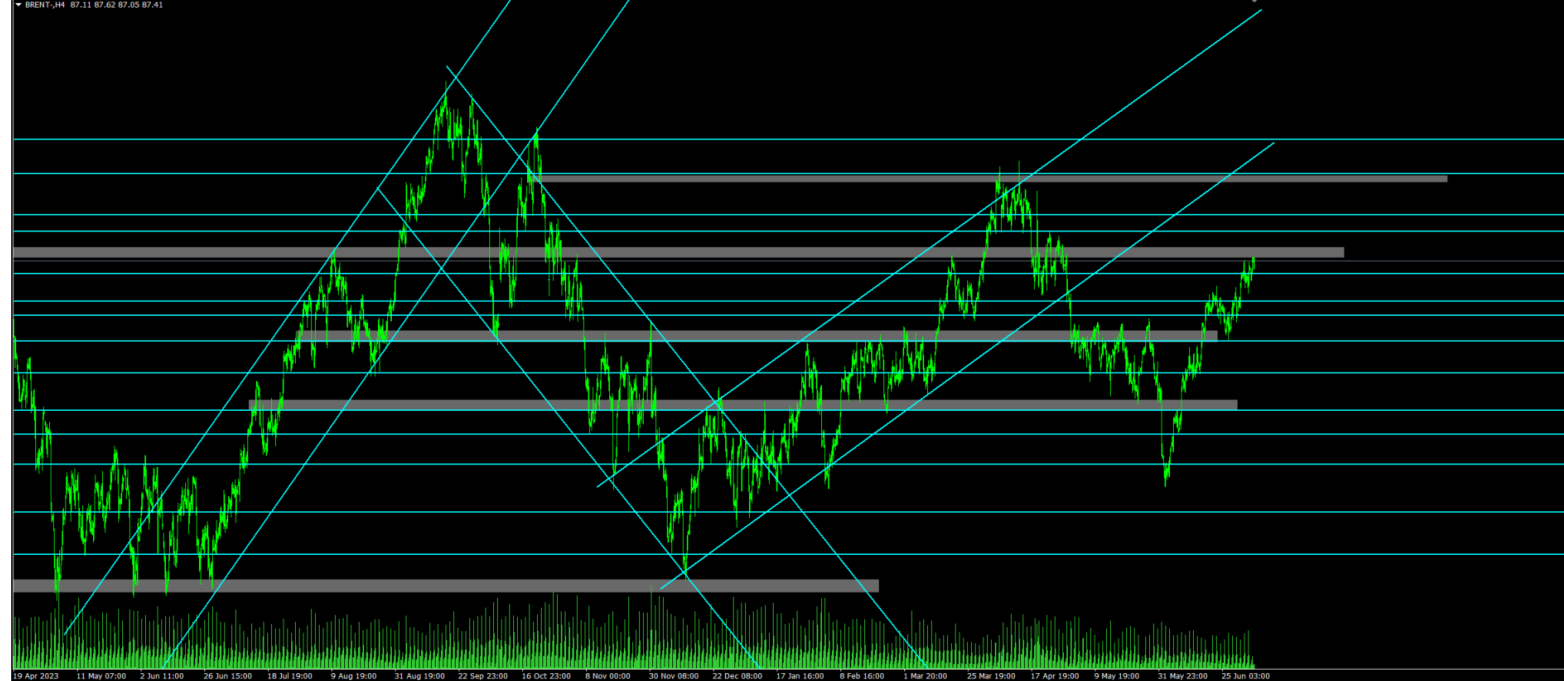
Altın

Altın Cuma günü ons başına 2.360 dolar civarında yükseldi ve yatırımcılar bu yıl Federal Rezerv faiz oranlarına ilişkin beklentileri güçlendirebilecek önemli ABD aylık istihdam raporunu dört gözle beklerken üst üste ikinci hafta ilerlemeye hazırlandı. Bu haftanın başlarında, ABD'de hizmet faaliyetlerinde sürpriz bir daralmaya ve hayal kırıklığı yaratan özel istihdam rakamlarına işaret eden veriler, Fed politikasına ilişkin güvercin bir görünümü destekledi. Piyasalar şu anda Fed'in Eylül ayında faiz indirimine başlama ihtimalini yaklaşık %73 olarak fiyatlıyor. Teknik açıdan yukarıda 2374, 2400 ve 2431 dolar dirençleri takip edilebilir. Aşağıda ise 2332, 2300 ve 2280 dolar destekleri takip edilebilir.



Brent Petrol

Brent ham petrol kontratları Cuma günü Nisan sonundan bu yana en yüksek seviye olan varil başına 87 \$'ın üzerinde kaldı ve ABD ham petrol stoklarındaki düşüş ve güçlü mevsimsel talep işaretlerinin petrol fiyatlarını desteklemesiyle bu hafta yaklaşık %3 değer kazanmaya hazırlanıyor. ABD EIA, ABD ham petrol stoklarının geçen hafta 12,2 milyon varil azalarak 680.000 varillik düşüş beklentilerini aştığını bildirdi. ABD benzin stokları da 1 milyon varillik konsensüse karşın 2,2 milyon varil düşerek güçlü mevsimsel talebe işaret etti. Diğer yandan yatırımcılar, ABD Merkez Bankası'nın bu yıl faiz indirimine gidebileceği beklentilerini güçlendirebilecek önemli aylık istihdam raporuna hazırlandı. Teknik açıdan yukarıda 87.90, 88.80 ve 89.60 dirençleri takip edilebilir. Aşağıda ise 86.80, 85.50 ve 84.80 destekleri takip edilebilir.



Ekonomik Takvim

Zaman	Döviz	Önem	Olay	Açıklanan	Beklenti	Önceki
5 Temmuz 2024, Cuma						
02:30	JPY	★ ★ ☆	Hane Halkı Harcamaları (Aylık) (May)	-0,3%	0,5%	-1,2%
02:30	JPY	★ ★ ☆	Hane Halkı Harcamaları (Yıllık) (May)	-1,8%	0,2%	0,5%
09:00	GBP	★ ★ ☆	Halifax Konut Fiyat Endeksi (Aylık) (Haz)	-0,2%	0,2%	0,0%
09:00	GBP	★ ★ ☆	Halifax Konut Fiyat Endeksi (Yıllık) (Haz)	1,6%		1,6%
09:00	EUR	★ ★ ☆	Almanya Sanayi Üretimi (Aylık) (May)	-2,5%	0,2%	0,1%
10:00	CHF	★ ★ ☆	Ekonomiden Sorumlu Devlet Sekreterliği (SECO) Tüketici İklimi	-37	-35	-38
10:00	EUR	★ ★ ☆	Buba Başkanı Nagel'in Konuşması			
57 dk	GBP	★ ★ ☆	Ev Kredisi (Mortgage) Faizi (GBP)			7,93%
12:40	USD	★ ★ ☆	FOMC Üyesi Williams'ın Konuşması			
15:15	EUR	★ ★ ☆	ECB'den Elderson'ın Konuşması			
15:30	USD	★ ★ ★	Ortalama Saatlik Kazançlar (Aylık) (Haz)		0,3%	0,4%
15:30	USD	★ ★ ☆	Ortalama Saatlik Gelirler (Önceki Yıla Göre) (Yıllık) (Haz)		3,9%	4,1%
15:30	USD	★ ★ ★	Tarım Dışı İstihdam (Haz)		191K	272K
15:30	USD	★ ★ ☆	Katılım Oranı (Haz)			62,5%
15:30	USD	★ ★ ☆	Özel Tarım Dışı Bordrolar (Haz)		160K	229K
15:30	USD	★ ★ ☆	U6 İşsizlik Oranı (Haz)			7,4%
15:30	USD	★ ★ ★	İşsizlik Oranı (Haz)		4,0%	4,0%
15:30	CAD	★ ★ ☆	İstihdam Değişikliği (Haz)		27,3K	26,7K
15:30	CAD	★ ★ ☆	İşsizlik Oranı (Haz)		6,3%	6,2%

Risk Uyarısı

*Burada yer alan yatırım bilgi, yorum ve tavsiyeleri yatırım danışmanlığı kapsamında değildir. Raporda yer alan her türlü bilgi, değerlendirme, yorum ve istatistiki şekil ve değerler hazırlandığı tarih itibarıyla mevcut piyasa koşulları ve güvenilirliğine inanılan kaynaklardan elde edilerek derlenmiştir. Trive Yatırım Menkul Değerler A.Ş. tarafından, karşılığında herhangi bir maddi menfaat temin edilmeksizin, genel anlamda bilgi vermek amacıyla hazırlanmış olup, hiçbir şekilde yönlendirici nitelikte olmayan bilgiler yatırımcılar tarafından danışmanlık faaliyeti olarak kabul edilmemelidir ve yatırım kararlarına esas olarak alınmamalıdır. Yatırım danışmanlığı hizmeti, yetkili kuruluşlar tarafından kişilerin risk ve getiri tercihleri dikkate alınarak kişiye özel sunulmaktadır. Burada yer alan yorum ve tavsiyeler ise genel niteliktedir. Bu tavsiyeler mali durumunuz ile risk ve getiri tercihlerinize uygun olmayabilir. Bu nedenle, sadece burada yer alan bilgilere dayanarak yatırım kararı verilmesi beklentilerinize uygun sonuçlar doğurmayabilir. İnternet sitemizdeki her türlü tablo ve grafikler güvenilir olduğuna inanılan kaynaklardan yararlanılarak hazırlanmıştır. Sitemizde bulunan iç ve dış piyasalara ait tablo, grafik ve analizlerin doğrulukları tarafımızca garanti edilmemekte ve bilgiler belli bir gelirin sağlanmasına yönelik olarak verilmemektedir.

Forex İşlemleri Risk Uyarısı: Kaldıraçlı alım satım (Forex) işlemleri; düşük teminatlarla büyük miktarda pozisyonların alınabildiği yüksek oranda risk içeren işlemlerdir. Kaldıraçlı alım satım işlemleri sonucunda kâr elde edebileceğiniz gibi zarar riskiniz de bulunmaktadır.

Lütfen olabilecek bütün riskleri anladığınızdan emin olun ve gerekiyorsa bağımsız danışmanlardan profesyonel tavsiye ve yardım alın. Sayfada verilen tüm bilgiler genel niteliktedir ve müşterilerin alım satım kararını destekleyebilecek düzeyde bilgi bulunmayabilir.