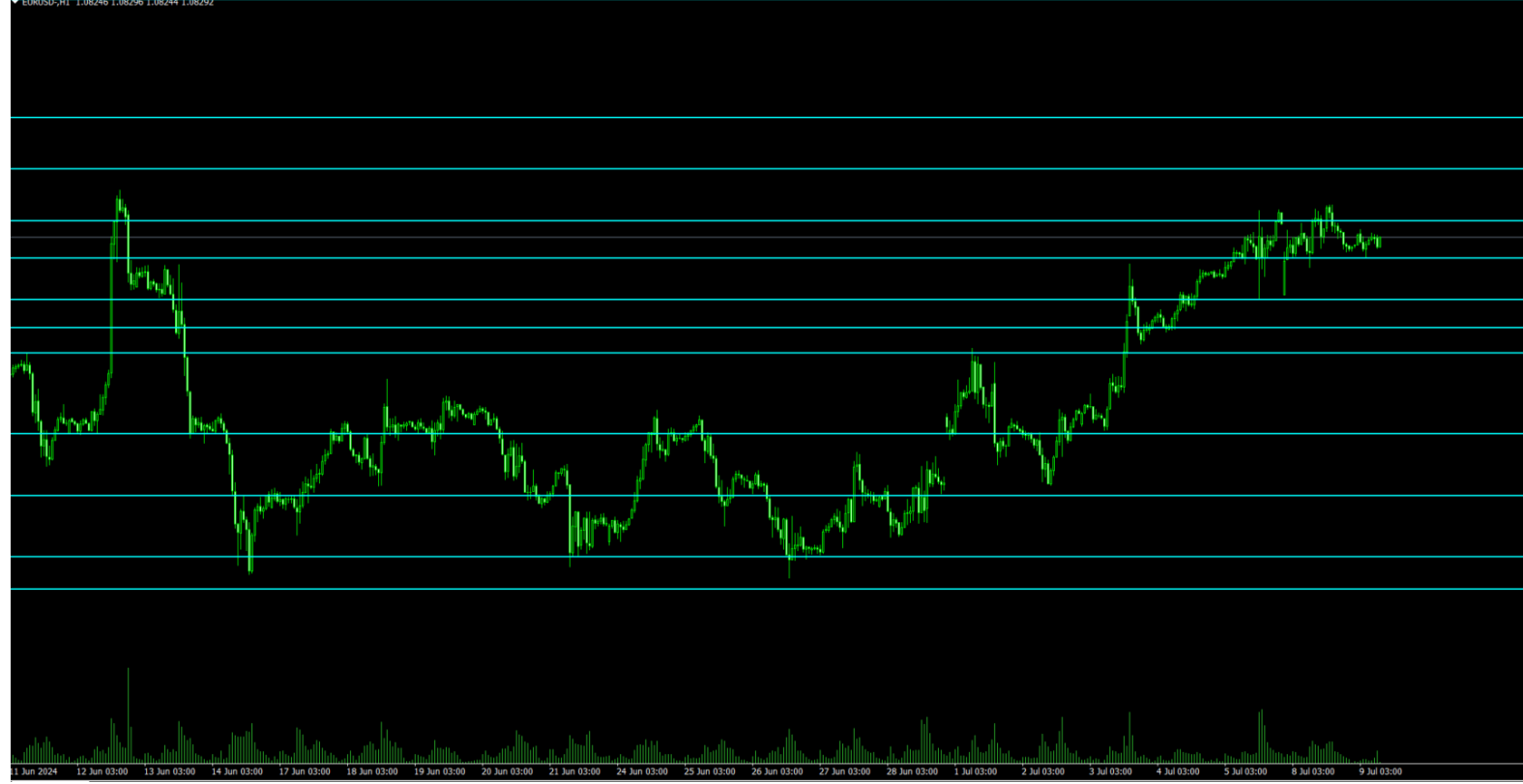


Teknik Analiz

EUR/USD

Fransa'daki seçim sonuçları sonrasında paritedeki denge arayışı devam ediyor. Bu hafta gözler ABD ve Euro Bölgesi tarafından Verileri takip edilecek. Özellikle de ABD ve Almanya'dan gelecek olan TÜFE verileri parite tarafındaki hareketlilik için yakından gözlemlenecek. ABD tarafından gelen son ekonomik veriler, Eylül ayında Fed'in faiz indirimine gideceği yönündeki beklentilerin güç kazanmasını sağlarken, Avrupa Merkez Bankasına yönelik faiz indirimi beklentilerinin zamanlaması belirsizliğini korumaya devam ediyor. Teknik açıdan yukarıda 1.0837, 1.0861 ve 1.0886 dirençleri takip edilebilir. Aşağıda ise 1.0819, 1.0799 ve 1.0785 destekleri takip edilebilir.



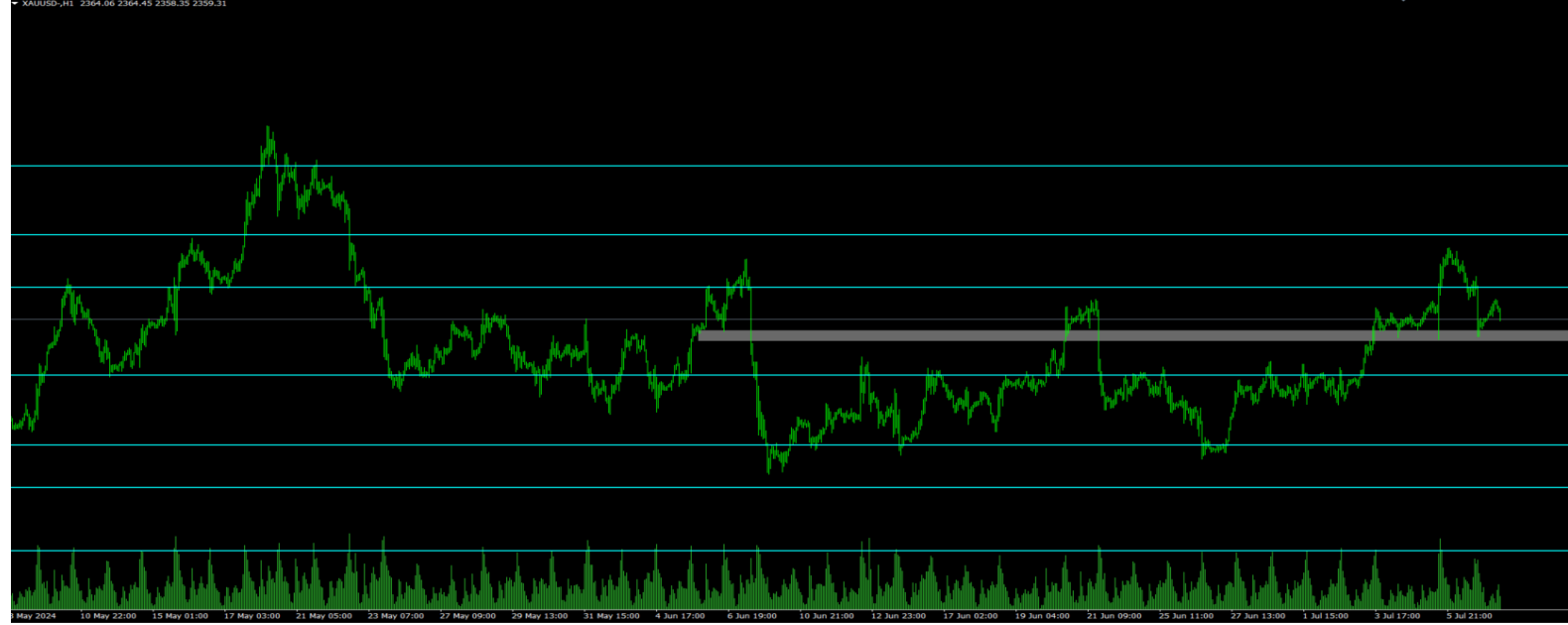
USD/JPY

Geçtiğimiz hafta, Japonya ve diğer büyük ekonomiler arasındaki keskin faiz farklarının yatırımcıları yen borçlanmaya ve daha Yüksek getirili para birimlerine yatırım yapmaya sevk etmesiyle birlikte Japon Yeni 38 yılın en düşük seviyelerine doğru geriledi. BOJ'un Temmuz sonundaki bir sonraki politika toplantısında faizleri artırdığına dair spekülasyonların artış göstermesine rağmen, Japonya Merkez Bankası'nın para politikasını normalleştirme konusunda çok fazla aciliyet göstermemesi de Yen Üzerinde baskı yaratıyor. Teknik açıdan yukarıda 161.80, 163.40 ve 165.42 dirençleri takip edilebilir. Aşağıda ise 160.20, 159.50 158.30 destekleri takip edilebilir.



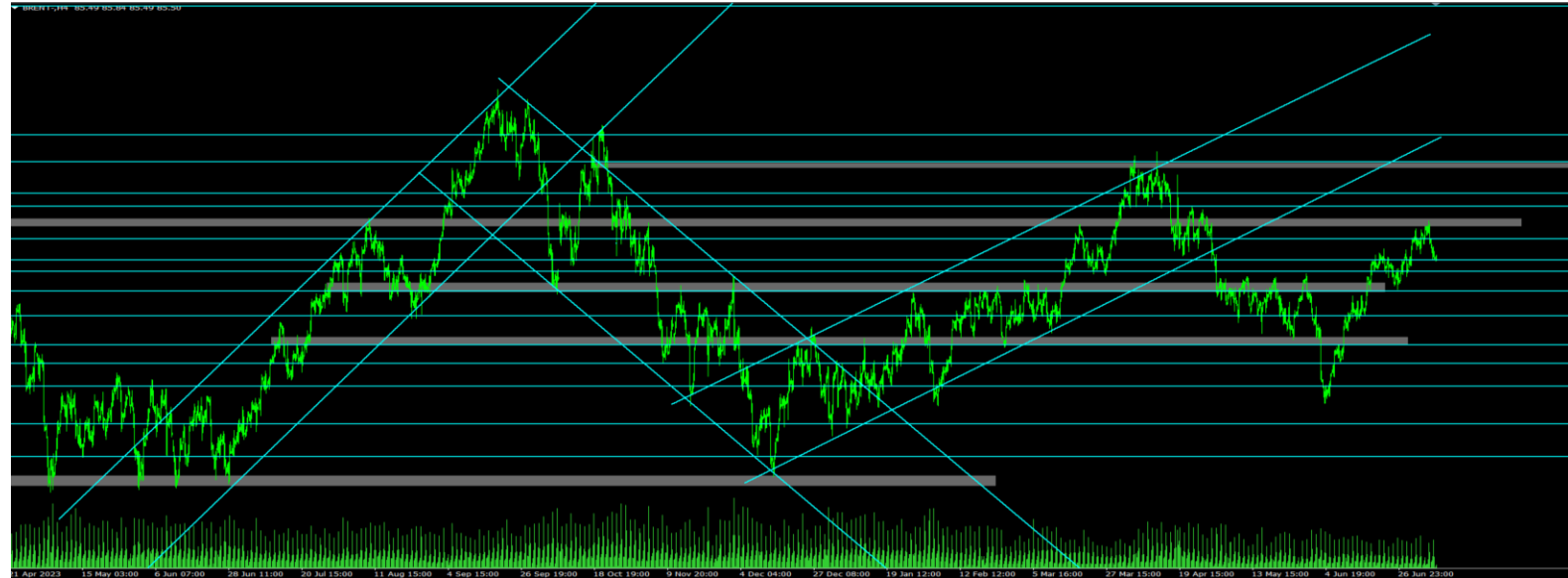
Altın

Ons altın yeni işlem gününde 2360 dolar bandının üzerine çıkarak bir önceki seanstaki kayıplarının bir kısmını telafi etti. Şu andaki Beklentiler Fed'in Eylül ayında fakiz oranlarını düşürme olasılığının %77 bandında olduğunu gösteriyor ve Aralık ayında bir indirim daha bekleniyor. Fed Başkanı Powell'in bugün Senato'da ve Çarşamba günü Temsilciler Meclisi'nde vereceği ifadeler Fed'in faiz politikası hakkında önemli ipuçları sunacak. Ayrıca emtia tarafındaki hareketlilik için Perşembe günü açıklanacak olan enflasyon verileri de yakından takip ediliyor. Diğer taraftan OrtaDoğu'daki jeopolitik gelişmelerde emtia tarafındaki hareketlilik için yakından takip ediliyor. Teknik açıdan yukarıda 2374, 2398 ve 2431 dolar dirençleri takip edilebilir. Aşağıda ise 2350, 2332 ve 2300 dolar destek seviyeleri takip edilebilir.



Brent Petrol

Brent petrol kontratları arz kesintisine ilişkin endişelerin bir miktar azalması ile birlikte yeni işlem gününde varil başına 85,6 dolar bandına geriledi. Teknik açıdan yukarıda 86.80, 87.90 ve 88.80 dirençleri takip edilebilir. Aşağıda ise 85.50,84.80 ve 84 dolar destekleri takip edilebilir.



Ekonomik Takvim

| Zaman | Döviz | Önem | Olay | Açıklanan | Beklenti | Önceki |
|---------------------|-------|-------|--|-----------|----------|---------|
| 9 Temmuz 2024, Salı | | | | | | |
| 02:01 | GBP | ★ ★ ☆ | BRC Perakende Satış Denetimi (Yıllık) (Haz) | -0,5% | 0,2% | 0,4% |
| 04:30 | AUD | ★ ★ ☆ | NAB İşletme Güveni (Haz) | 4 | | -2 |
| 36 dk | EUR | ★ ★ ☆ | Bundesbank'tan Mauderer Konuşma Yapacak | | | |
| 13:00 | EUR | ★ ★ ☆ | Eurogroup toplantısı | | | |
| 16:15 | USD | ★ ★ ☆ | Fed Denetlemeden Sorumlu Başkan Yardımcısı Barr'ın Konuşması | | | |
| 17:00 | USD | ★ ★ ★ | Fed Başkanı Powell'in Yorumları | | | |
| 17:00 | USD | ★ ★ ☆ | Hazine Bakanı Yellen'in Konuşması | | | |
| 19:00 | USD | ★ ★ ☆ | EIA Kısa Vadeli Enerji Görünümü | | | |
| 20:00 | USD | ★ ★ ☆ | 3 Yıllık Tahvil İhalesi | | | 4,659% |
| 20:30 | USD | ★ ★ ☆ | FOMC Üyesi Bowman'ın Konuşması | | | |
| 23:30 | USD | ★ ★ ☆ | Amerikan Petrol Enstitüsü Haftalık Ham Petrol Stokları | | | -9,163M |

Risk Uyarısı

*Burada yer alan yatırım bilgi, yorum ve tavsiyeleri yatırım danışmanlığı kapsamında değildir. Raporda yer alan her türlü bilgi, değerlendirme, yorum ve istatistikî şekil ve değerler hazırlandığı tarih itibarıyla mevcut piyasa koşulları ve güvenilirliğine inanılan kaynaklardan elde edilerek derlenmiştir. Trive Yatırım Menkul Değerler A.Ş. tarafından, karşılığında herhangi bir maddi menfaat temin edilmeksizin, genel anlamda bilgi vermek amacıyla hazırlanmış olup, hiçbir şekilde yönlendirici nitelikte olmayan bilgiler yatırımcılar tarafından danışmanlık faaliyeti olarak kabul edilmemeli ve yatırım kararlarına esas olarak alınmamalıdır. Yatırım danışmanlığı hizmeti, yetkili kuruluşlar tarafından kişilerin risk ve getiri tercihleri dikkate alınarak kişiye özel sunulmaktadır. Burada yer alan yorum ve tavsiyeler ise genel niteliktedir. Bu tavsiyeler mali durumunuz ile risk ve getiri tercihlerinize uygun olmayabilir. Bu nedenle, sadece burada yer alan bilgilere dayanarak yatırım kararı verilmesi beklentilerinize uygun sonuçlar doğurmayabilir. İnternet sitemizdeki her türlü tablo ve grafikler güvenilir olduğuna inanılan kaynaklardan yararlanılarak hazırlanmıştır. Sitemizde bulunan iç ve dış piyasalara ait tablo, grafik ve analizlerin doğrulukları tarafımızca garanti edilmemekte ve bilgiler belli bir gelirin sağlanmasına yönelik olarak verilmemektedir.

Forex İşlemleri Risk Uyarısı: Kaldıraçlı alım satım (Forex) işlemleri; düşük teminatlarla büyük miktarda pozisyonların alınabildiği yüksek oranda risk içeren işlemlerdir. Kaldıraçlı alım satım işlemleri sonucunda kâr elde edebileceğiniz gibi zarar riskiniz de bulunmaktadır.

Lütfen olabilecek bütün riskleri anladığınızdan emin olun ve gerekiyorsa bağımsız danışmanlardan profesyonel tavsiye ve yardım alın. Sayfada verilen tüm bilgiler genel niteliktedir ve müşterilerin alım satım kararını destekleyebilecek düzeyde bilgi bulunmayabilir.