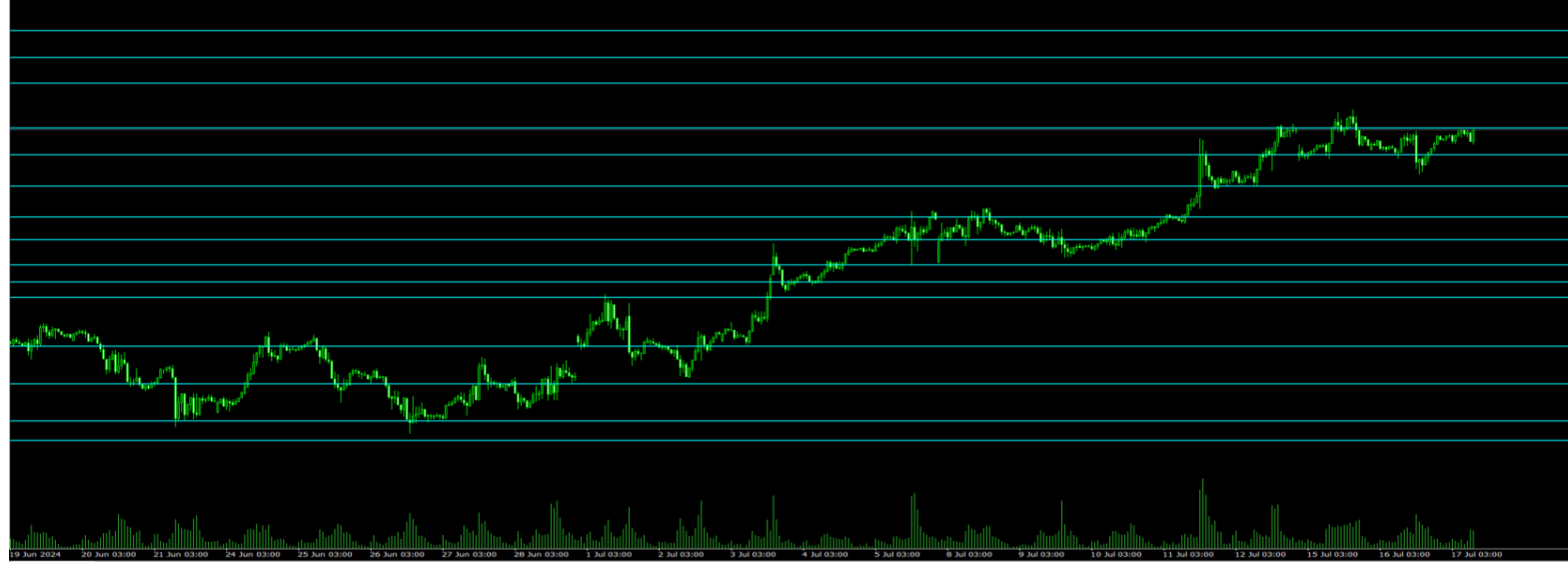


**EUR/USD**

Fed Başkanı Powell'ın güvercin açıklamalarının ardından yatırımcılar yaklaşan ECB toplantısını beklerken, Euro son dört ayın en yüksek seviyesinden çok da uzak olmayan 1,090\$ civarında işlem gördü. Powell'ın yorumları, Fed'in enflasyon %2'ye ulaşmadan önce faizleri düşürebileceğini öne sürdü ve Eylül ayında bir düşüş beklentilerini artırdı. Avrupa'da ECB'nin, makroekonomik değişikliklerin çok az olması nedeniyle Perşembe günü mevcut para politikasını sürdürmesi bekleniyor. Çoğu ECB üyesi, bu yıl bir ila iki faiz indirimi yapılacağı yönündeki piyasa tahminlerine katılıyor. Yatırımcılar yılsonundan önce en az bir faiz indirimine daha hazırlanıyor.

Euro Bölgesi'nin Haziran ayı nihai enflasyon rakamları bu hafta içinde açıklanacak. Teknik açıdan yukarıda 1.0907,1.0943 ve 1.0963 dirençleri takip edilebilir. Aşağıda ise 1.0884, 1.0861 ve 1.0837 destekleri takip edilebilir.

EURUSD\_1H 1.08973 1.09071 1.08949 1.09066

**GBP/USD**

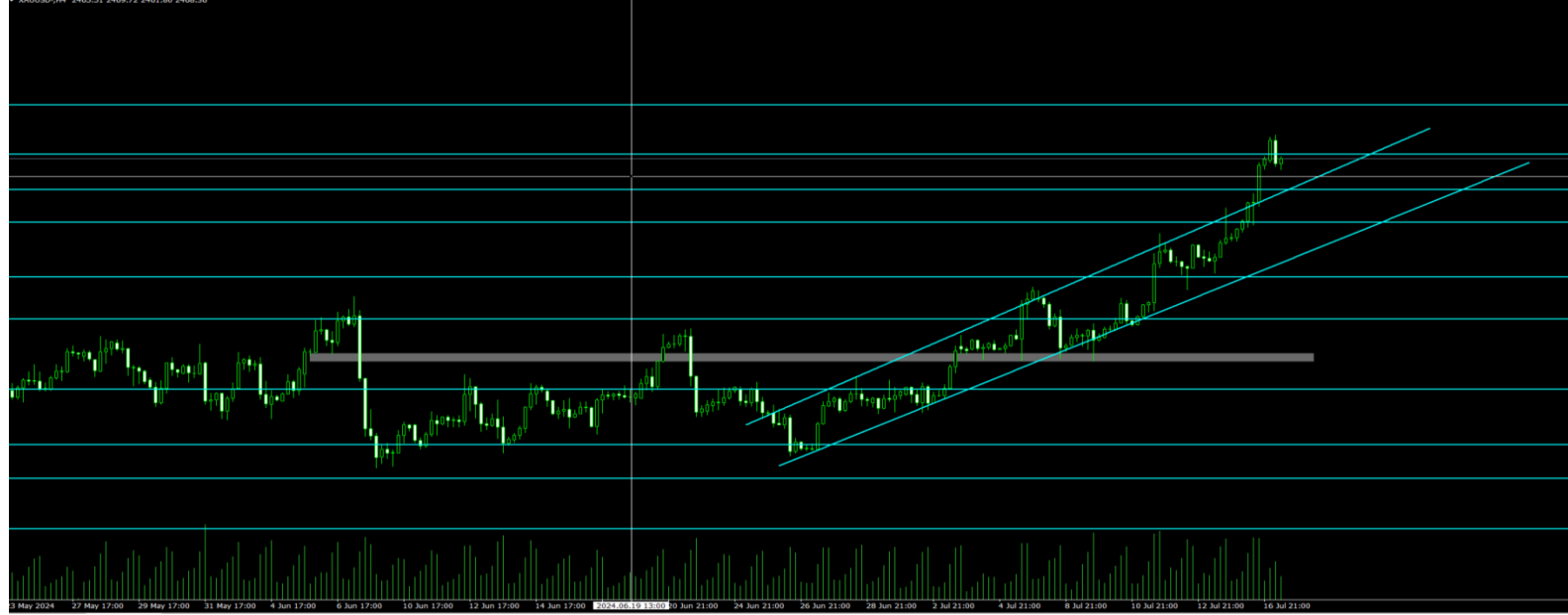
İngiliz Sterlini, İngiltere'nin Haziran ayı enflasyon oranının %1,9'a yavaşlayacağı tahminlerine kıyasla %2'de sabit kalmasının ardından hafifçe güçlenerek 1,29 doların üzerine çıktı ve bir yılın en yüksek seviyelerine yakın seyretti. Hizmet enflasyonu da gevşemedi ve BoE'nin %5,1'lik tahmininin üzerinde %5,7'de kaldı. Merkez Bankası'nın Ağustos ayında faiz indirimine gideceğine dair beklentiler, TÜFE'nin açıklanmasından önceki yaklaşık %49 seviyesinden %33 civarına geriledi. Geçtiğimiz hafta BoE Baş Ekonomisti Huw Pill, hizmet fiyatları enflasyonu ve ücret artışının güçlü kalmaya devam ettiğini vurguladı. Yatırımcılar şimdi borçlanma maliyetlerindeki ilk indirimin zamanlamasını değerlendirmek için bu hafta açıklanacak olan ücret artışı ve perakende satışlar gibi diğer verileri bekliyor. Teknik açıdan yukarıda 1.3017, 1.3082 ve 1.3117 dirençleri takip edilebilir. Aşağıda ise 1.2978, 1.2934, ve 1.2853 destekleri takip edilebilir.

GBPUSD\_1H 1.29680 1.30063 1.29660 1.30047



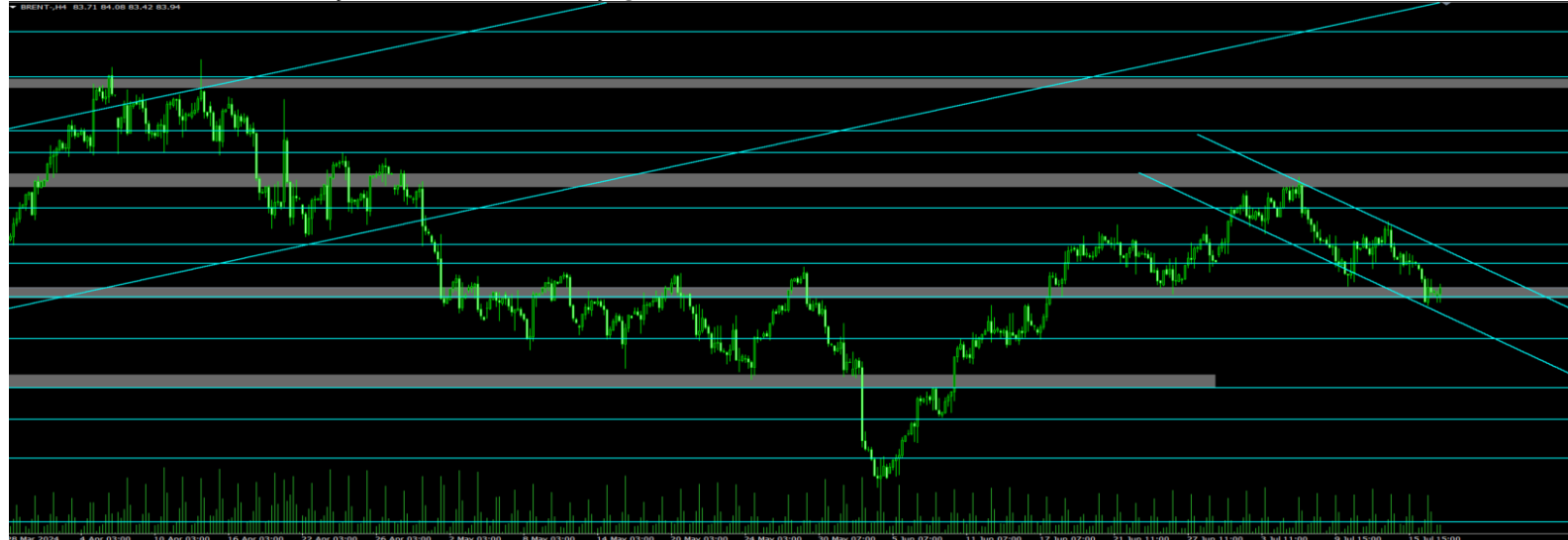
## Altın

Altın Çarşamba günü ons başına 2.470 doların üzerine çıkarak, Federal Rezerv'in faiz oranlarını Eylül ayı gibi erken bir tarihte düşüreceğine dair artan iyimserliğin etkisiyle yeni bir rekor seviyeye ulaştı. Fed Başkanı Jerome Powell Pazartesi günü yaptığı açıklamada Haziran ayında enflasyonun beklenenden düşük çıkmasının fiyat artışı hedefine ulaşma konusunda güveni artırdığını belirtti ve merkez bankasının faiz indirimlerine başlamadan önce enflasyonun %2'ye ulaşmasını beklemeyeceğini sözlerine ekledi. Fed Başkanı Adriana Kugler de Salı günü yaptığı açıklamada enflasyonun hedeflenen orana doğru ilerlediğine dair ihtiyatlı bir iyimserlik dile getirdi. CME'nin FedWatch aracına göre, piyasalar Fed'in Eylül toplantısında faiz indirimine gitmesini bekliyor ve tüccarlar bu yıl iki yerine 25 baz puanlık üç faiz indirimine yönelik bahisleri tercih ediyor. Avrupa ve Asya'daki diğer büyük merkez bankalarının da faiz indirimine gideceği beklentisi, bu bölgelerde değerli metallere olan talebi artırdı. Teknik açıdan yukarıda 2470, 2500 ve 2550 dolar dirençleri takip edilebilir. Aşağıda ise 2450, 2430, 2398 ve 2374 dolar destek seviyeleri takip edilebilir.












## Brent Petrol

Brent petrol kontratları Çarşamba günü varil başına 83,5\$ civarında dalgalanarak, en büyük tüketici Çin'de devam eden talep endişelerinin ABD stoklarındaki düşüşle dengelenmesiyle dört günlük düşüşünü kırmaya çalıştı. Çin'in ikinci çeyrek GSYİH büyümesi ve Haziran ayı perakende satışları, emlak piyasasında süregelen kriz ve iş güvensizliği nedeniyle beklentilerin altında kaldı. Bu durum ABD petrol stoklarındaki düşüşle dengelendi; API verilerine göre ham petrol stokları 1,9 milyon varillik düşüşün ardından 12 Temmuz'da sona eren haftada 4,4 milyon varil azaldı ve üst üste üçüncü haftalık düşüşe işaret etti. Buna ek olarak, Federal Rezerv'in erken faiz indirimlerine ilişkin artan iyimserlik petrol fiyatlarını destekliyor. Düşük faiz oranları ekonomik faaliyeti canlandırabilir ve petrol talebini arttırabilir. Bu arada IMF, ABD'de yavaşlama, Avrupa'da istikrar ve Çin'de artan tüketim ve ihracat dahil olmak üzere önümüzdeki iki yıl boyunca ılımlı bir küresel büyüme öngörüyor. Teknik açıdan yukarıda 84.82, 85.50 ve 86.80 dirençleri takip edilebilir. Aşağıda ise 83.62, 82.11 ve 81.40 dolar destekleri takip edilebilir.



## Ekonomik Takvim

Zaman	Döviz	Önem	Olay	Açıklanan	Beklenti	Önceki
17 Temmuz 2024, Çarşamba						
Tüm Gün		Tatil	Hindistan - Muharram			
01:45		★ ★ ☆	Tüketici Fiyat Endeksi (TÜFE) (çeyreklik) (2. Çeyrek)	0,4%	0,5%	0,6%
01:45		★ ★ ☆	Tüketici Fiyat Endeksi (TÜFE) (Yıllık) (2. Çeyrek)	3,3%	3,5%	4,0%
09:00		★ ★ ☆	Tüketici Fiyat Endeksi (TÜFE) (Aylık) (Haz)	0,1%	0,1%	0,3%
09:00		★ ★ ★	Tüketici Fiyat Endeksi (TÜFE) (Yıllık) (Haz)	2,0%	1,9%	2,0%
09:00		★ ★ ☆	CPIH (Yıllık)	2,8%	2,8%	2,8%
09:00		★ ★ ☆	Üretici Fiyat Endeksi (ÜFE) Girişi (Aylık) (Haz)	-0,8%	0,1%	-0,6%
12:00		★ ★ ☆	Çekirdek Tüketici Fiyat Endeksi (TÜFE) (Yıllık) (Haz)		2,9%	2,9%
12:00		★ ★ ★	Tüketici Fiyat Endeksi (TÜFE) (Yıllık) (Haz)		2,5%	2,6%
12:00		★ ★ ☆	Tüketici Fiyat Endeksi (TÜFE) (Aylık) (Haz)		0,2%	0,2%
15:30		★ ★ ☆	İnşaat İzinleri (Haz) P		1,400M	1,399M
15:30		★ ★ ☆	Konut İnşaat Başlangıçları (Haz)		1,300M	1,277M
15:30		★ ★ ☆	İnşaat Başlangıçları (Aylık) (Haz)			-5,5%
15:30		★ ★ ☆	Yabancı Menkul Kıymet Alımları (May)			41,16B
16:15		★ ★ ☆	Sanayi Üretimi (Aylık) (Haz)		0,3%	0,9%
16:15		★ ★ ☆	Sanayi Üretimi (Yıllık) (Haz)			0,13%
16:35		★ ★ ☆	FED Üyesi Waller'ın Konuşması (🔊)			
17:30		★ ★ ★	Enerji Bilgisi İdaresi Ham Petrol Stokları		-0,900M	-3,443M
17:30		★ ★ ☆	Cushing, Oklahoma Ham Petrol Stokları			-0,702M
18:15		★ ★ ☆	Atlanta Fed GDPNow (2. Çeyrek) P		2,5%	2,5%
20:00		★ ★ ☆	20 Yıllık Tahvil İhalesi			4,452%
21:00		★ ★ ☆	Bej Kitap			

## Risk Uyarısı

---

\*Burada yer alan yatırım bilgi, yorum ve tavsiyeleri yatırım danışmanlığı kapsamında değildir. Raporda yer alan her türlü bilgi, değerlendirme, yorum ve istatistikî şekil ve değerler hazırlandığı tarih itibarıyla mevcut piyasa koşulları ve güvenilirliğine inanılan kaynaklardan elde edilerek derlenmiştir. Trive Yatırım Menkul Değerler A.Ş. tarafından, karşılığında herhangi bir maddî menfaat temin edilmeksizin, genel anlamda bilgi vermek amacıyla hazırlanmış olup, hiçbir şekilde yönlendirici nitelikte olmayan bilgiler yatırımcılar tarafından danışmanlık faaliyeti olarak kabul edilmemeli ve yatırım kararlarına esas olarak alınmamalıdır. Yatırım danışmanlığı hizmeti, yetkili kuruluşlar tarafından kişilerin risk ve getiri tercihleri dikkate alınarak kişiye özel sunulmaktadır. Burada yer alan yorum ve tavsiyeler ise genel niteliktedir. Bu tavsiyeler mali durumunuz ile risk ve getiri tercihlerinize uygun olmayabilir. Bu nedenle, sadece burada yer alan bilgilere dayanarak yatırım kararı verilmesi beklentilerinize uygun sonuçlar doğurmayabilir. İnternet sitemizdeki her türlü tablo ve grafikler güvenilir olduğuna inanılan kaynaklardan yararlanılarak hazırlanmıştır. Sitemizde bulunan iç ve dış piyasalara ait tablo, grafik ve analizlerin doğrulukları tarafımızca garanti edilmemekte ve bilgiler belli bir gelirin sağlanmasına yönelik olarak verilmemektedir.

Forex İşlemleri Risk Uyarısı: Kaldıraçlı alım satım (Forex) işlemleri; düşük teminatlarla büyük miktarda pozisyonların alınabildiği yüksek oranda risk içeren işlemlerdir. Kaldıraçlı alım satım işlemleri sonucunda kâr elde edebileceğiniz gibi zarar riskiniz de bulunmaktadır.

Lütfen olabilecek bütün riskleri anladığınızdan emin olun ve gerekiyorsa bağımsız danışmanlardan profesyonel tavsiye ve yardım alın. Sayfada verilen tüm bilgiler genel niteliktedir ve müşterilerin alım satım kararını destekleyebilecek düzeyde bilgi bulunmayabilir.