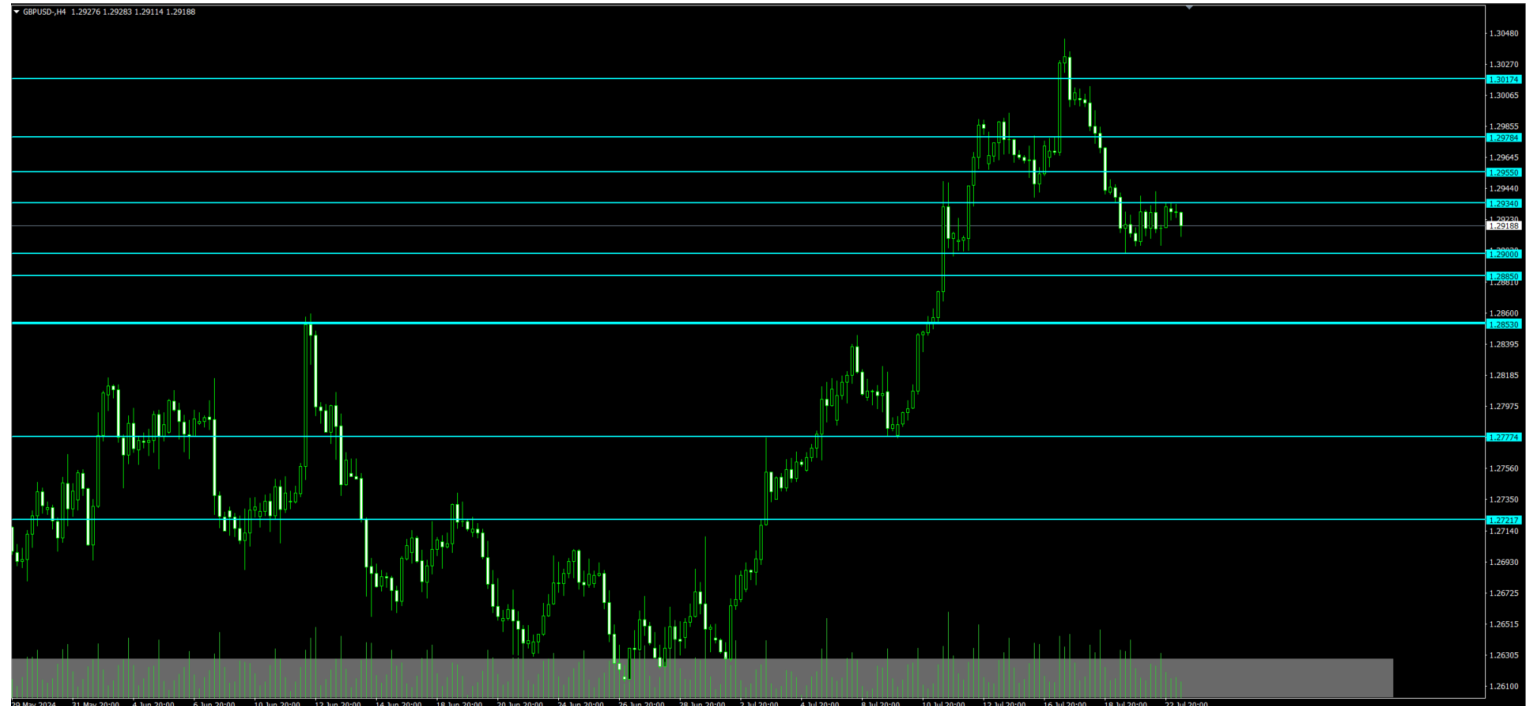


**EUR/USD**

Bu haftanın en önemli gelişmeleri olarak ABD PCE ve Büyüme verileri takip edilecektir. Fed'in bu yıl için beklenen 3 adet Faiz indirimi için belirleyici olacakken, \$ endeksinin 104 üzerinde kalıcı olup olmayacağını netleştirecektir. ABD veri akışı beklentisine paralel olarak EURUSD paritesi 1.09 direnç seviyesi altında baskılanmaya devam etmektedir. Pariteyi teknik açıdan incelediğimizde yukarı yönlü senaryo durumunda 1.0900 – 1.0915 ve 1.0930 dirençleri gündeme gelebilir. Aşağı yönlü olası senaryo durumunda ise 1.08618 – 1.0850 ve 1.08371 destekleri gündeme gelebilir.

**GBP/USD**

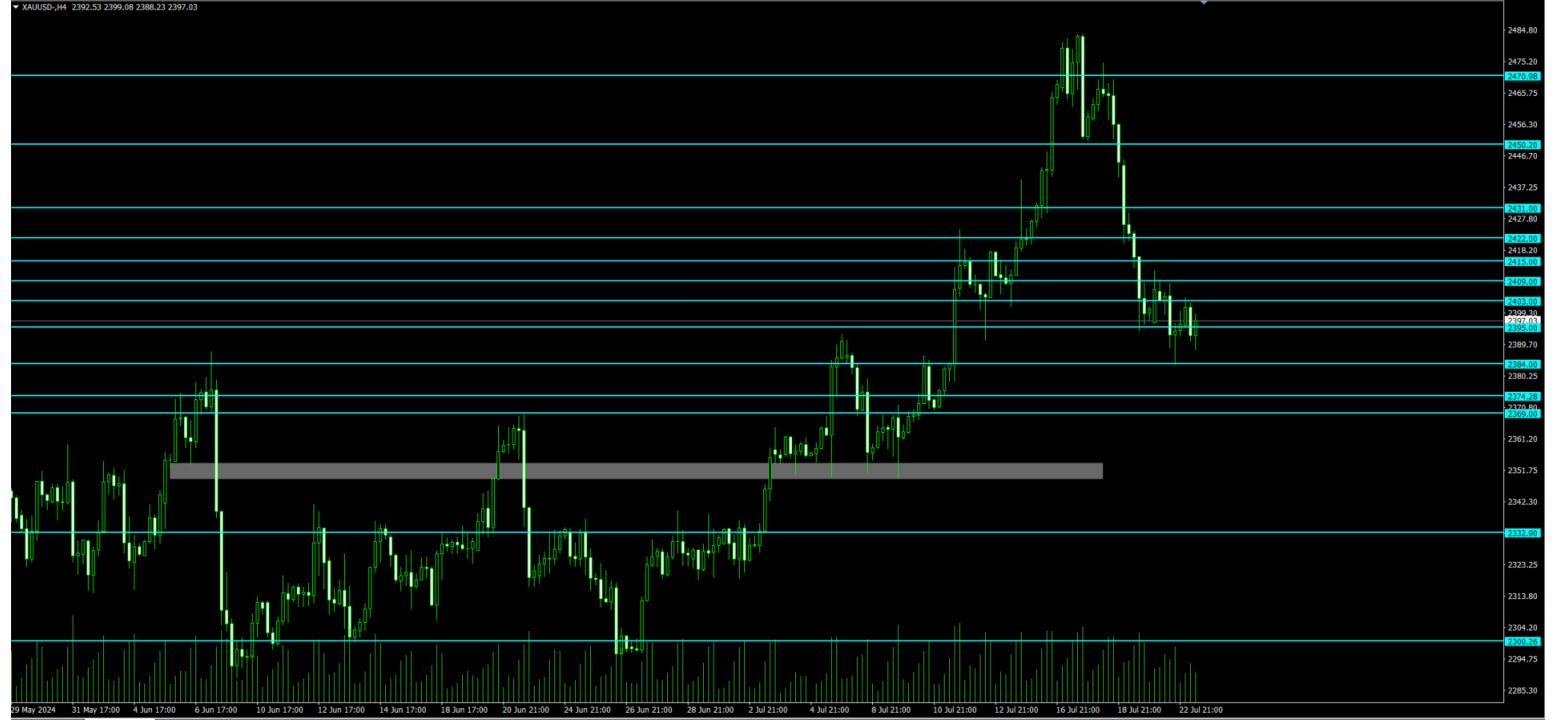
İngiltere Merkez Bankası üzerinde devam eden enflasyon baskısı faiz indirim zamanlamasını öteleyen, GBPUSD paritesi 1.29 üzerinde kalma çabasına devam etmektedir. Teknik açıdan pariteye baktığımızda yukarı yönlü olası reaksiyonlarda 1.2934 – 1.2955 ve 1.29784 dirençleri gündeme gelebilir. Olası aşağı yön fiyatlamasında ise 1.2900 - 1.2885 ve 1.2853 destekleri takip edilebilir.



## Altın

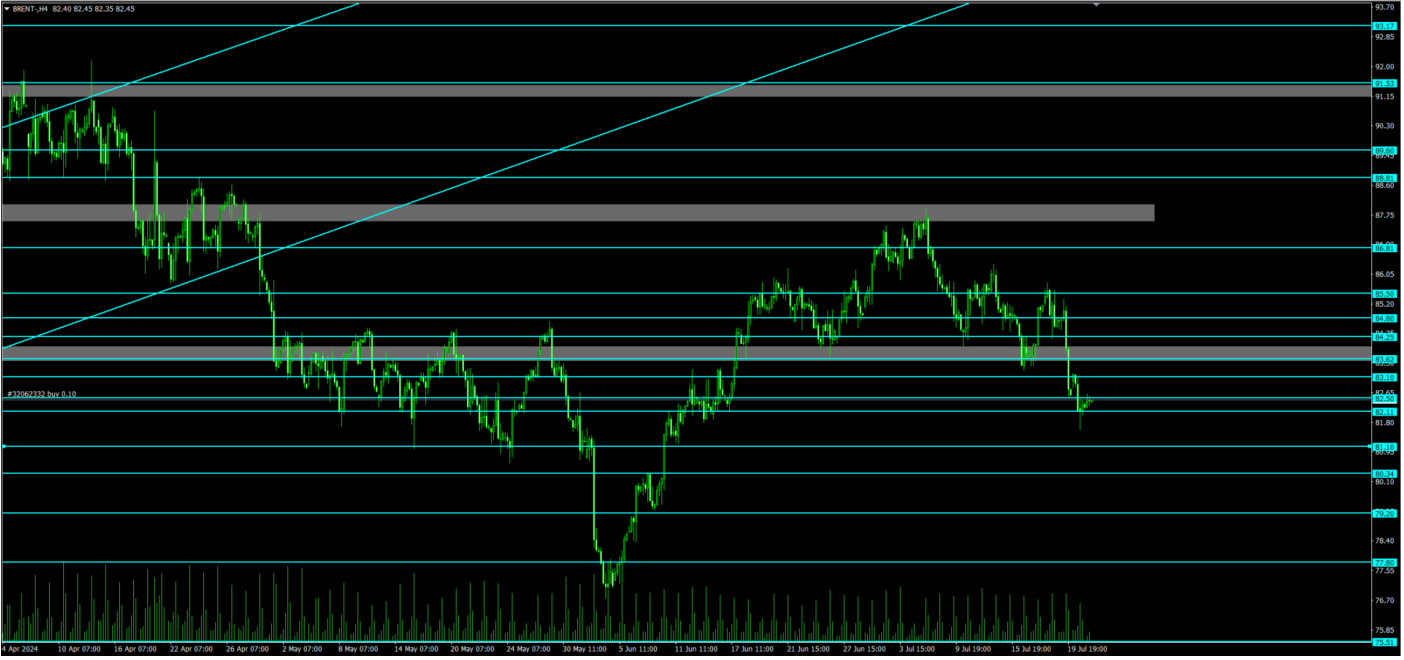
Ons altın için ana beklenti Fed'in faiz indirim teması olmaya devam ederken, bu yıl için 3 adet olası faiz indirimi beklentisi devam etmektedir. Eylül toplantısında ilk faiz indirim kararının alınması beklenirken, bu beklenti bu hafta açıklanacak ABD büyüme ve PCE verileriyle şekillenecektir. Fed indirim temasına ilave olarak ABD başkanlık seçimlerinde Trump ve rakiplerine ilişkin haber akışı

ons altın fiyatlamasında etkili olacaktır. Ons altını teknik açıdan incelediğimizde yukarıda 2409 – 2415 – 2422 ve 2431 dolar dirençleri takip edilebilir. Aşağı yön senaryosunda ise 2395 – 2384 ve 2378 dolar destek seviyelerine doğru geri çekilmeler devreye girebilir.



## Brent Petrol

Brent petrol küresel çapta gerileyen enflasyon teması ve Çin ekonomisinden toparlanamama negatif etkisiyle 82 dolar üzerinde kalma çabasını sürdürmektedir. Fed faiz indirim beklentilerini şekillendirecek ABD büyüme ve pce verileri brent petrol fiyatlaması üzerinde etkili olacaktır. Teknik açıdan incelediğimizde yukarı yönde 82.50 – 83.10 - 83.62 ve 84.25 dirençleri takip edilebilir. Aşağı yön senaryosunda ise 82.11 – 81.10 – 80.34 ve 79.20 dolar destekleri gündeme gelebilir.



## Ekonomik Takvim

Zaman	Döviz	Önem	Olay	Açıklanan	Beklenti	Önceki
23 Temmuz 2024, Salı						
08:00	SGD	★★☆	Çekirdek Tüketici Fiyat Endeksi (TÜFE) (Yıllık) (Haz)	2,90%	3,00%	3,10%
08:00	SGD	★★☆	Tüketici Fiyat Endeksi (TÜFE) (Yıllık) (Haz)	2,4%	2,7%	3,1%
08:30	INR	★★☆	Hindistan Bütçesi			
10:00	EUR	★★☆	AMB'den Lane Konuşma Yapacak			
13:00	EUR	★★☆	Eurogroup toplantısı			
14:00	TRY	★★★	Türkiye Bir Hafta Vadeli Repo Faiz Oranı (Tem)		50,00%	50,00%
14:00	TRY	★★★	Gecelik Borçlanma Faizi (Tem)			47,00%
14:00	TRY	★★☆	Gecelik Faiz Oranları (Tem)			53,00%
15:30	CAD	★★☆	Yeni Konut Fiyat Endeksi (Aylık) (Haz)			0,2%
17:00	USD	★★☆	Mevcut Konut Satışları (Aylık) (Haz)			-0,7%
17:00	USD	★★★	İkinci El Konut Satışları (Haz)		3,99M	4,11M
20:00	USD	★★☆	2 Yıllık Tahvil İhalesi			4,708%
23:30	USD	★★☆	Amerikan Petrol Enstitüsü Haftalık Ham Petrol Stokları		0,700M	-4,440M

## Risk Uyarısı

---

\*Burada yer alan yatırım bilgi, yorum ve tavsiyeleri yatırım danışmanlığı kapsamında değildir. Raporda yer alan her türlü bilgi, değerlendirme, yorum ve istatistikî şekil ve değerler hazırlandığı tarih itibarıyla mevcut piyasa koşulları ve güvenilirliğine inanılan kaynaklardan elde edilerek derlenmiştir. Trive Yatırım Menkul Değerler A.Ş. tarafından, karşılığında herhangi bir maddî menfaat temin edilmeksizin, genel anlamda bilgi vermek amacıyla hazırlanmış olup, hiçbir şekilde yönlendirici nitelikte olmayan bilgiler yatırımcılar tarafından danışmanlık faaliyeti olarak kabul edilmemelî ve yatırım kararlarına esas olarak alınmamalıdır. Yatırım danışmanlığı hizmeti, yetkili kuruluşlar tarafından kişilerin risk ve getiri tercihleri dikkate alınarak kişiye özel sunulmaktadır. Burada yer alan yorum ve tavsiyeler ise genel niteliktedir. Bu tavsiyeler mali durumunuz ile riskve getiri tercihlerinize uygun olmayabilir. Bu nedenle, sadece burada yer alan bilgilere dayanılarak yatırım kararı verilmesi beklentilerinize uygun sonuçlar doğurmayabilir. İnternet sitemizdeki her türlü tablo ve grafikler güvenilir olduğuna inanılan kaynaklardan yararlanılarak hazırlanmıştır. Sitemizde bulunan iç ve dış piyasalara ait tablo, grafik ve analizlerin doğrulukları tarafımızca garanti edilmemekte ve bilgiler belli bir gelirin sağlanmasına yönelik olarak verilmemektedir.

Forex İşlemleri Risk Uyarısı: Kaldıraçlı alım satım (Forex) işlemleri; düşük teminatlarla büyük miktartlı pozisyonların alınabildiği yüksek oranda risk içeren işlemlerdir. Kaldıraçlı alım satım işlemleri sonucunda kâr elde edebileceğiniz gibi zarar riskiniz de bulunmaktadır.

Lütfen olabilecek bütün riskleri anladığınızdan emin olun ve gerekiyorsa bağımsız danışmanlardan profesyonel tavsiye ve yardım alın. Sayfada verilen tüm bilgiler genel niteliktedir ve müşterilerin alım satım kararını destekleyebilecek düzeyde bilgi bulunmayabilir.