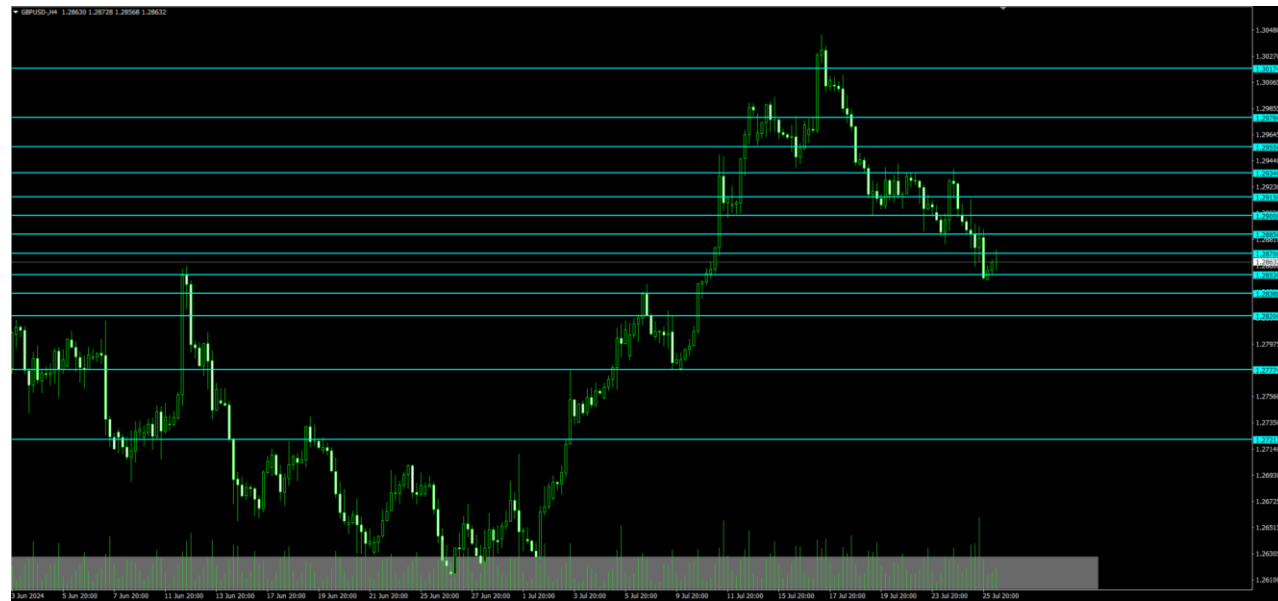


**EUR/USD**

Bugün günlerden ABD PCE verisi olacaktır. Aylık bazda %0.2 beklenti bulunurken, veri gerçekleşmesi Fed'in faiz indirim politikası için belirleyici olacaktır. Veri açıklanmasına kadar piyasalar bekle-gör fiyatlamasına devam edecektir. \$ endeksi 104 seviyesi dengelenirken, EURUSD paritesi 1.0850 seviyesine yakın fiyatlanmaktadır. EURUSD için 1.08-1.09 aralığı izlenebilir. Pariteyi teknik açıdan incelediğimizde yukarı yönlü senaryo durumunda 1.0850 - 1.08618 - 1.0875 - 1.08865 ve 1.0900 dirençleri devreye girebilir. Aşağı yönlü olası senaryo durumunda ise 1.08371 - 1.0825 - 1.0815 ve 1.07994 destekleri izlenebilir.

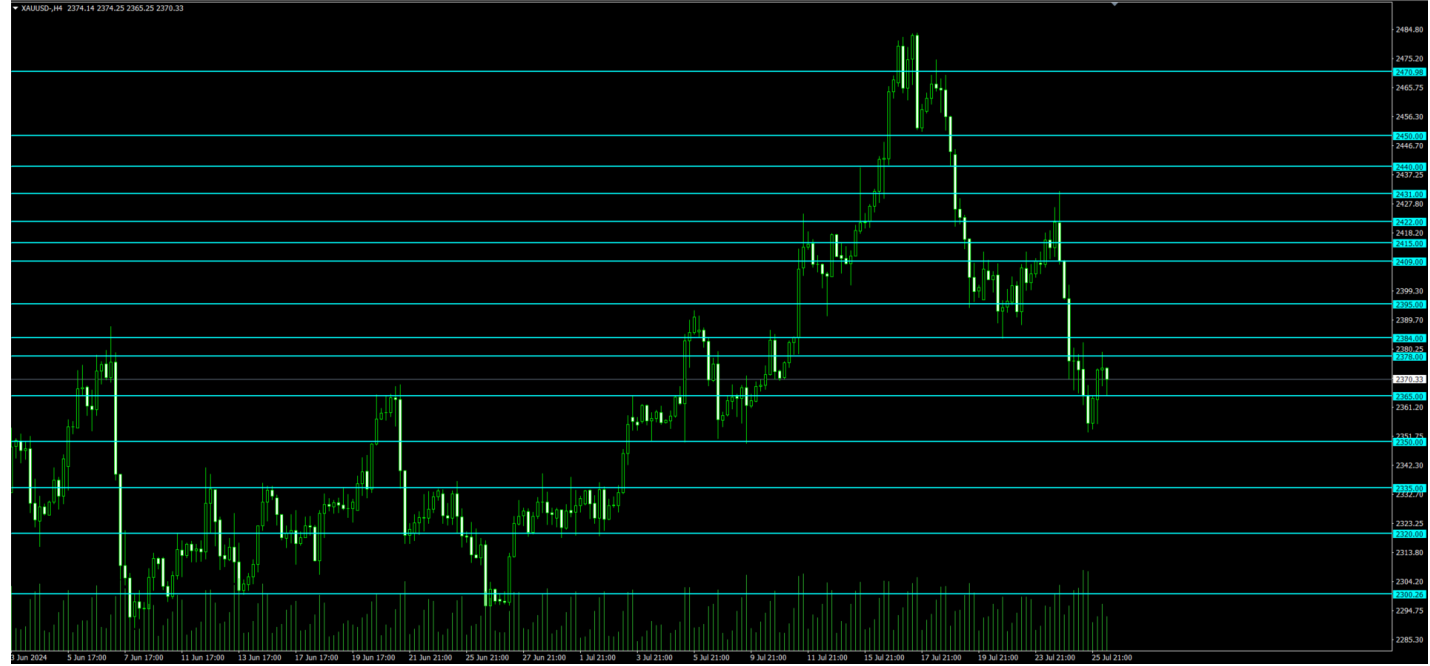
**GBP/USD**

Bugün açıklanacak PCE verisi \$ endeksi ve GBPUSD paritesi üzerinde etkili olacaktır. Teknik açıdan pariteye baktığımızda yukarı yönlü olası fiyatlamalarda 1.2885 - 1.2900 - 1.2915 ve 1.2934 dirençleri izlenebilir. Olası aşağı yön senaryosunda ise 1.2853 - 1.2838 ve 1.2820 destekleri izlenebilir.



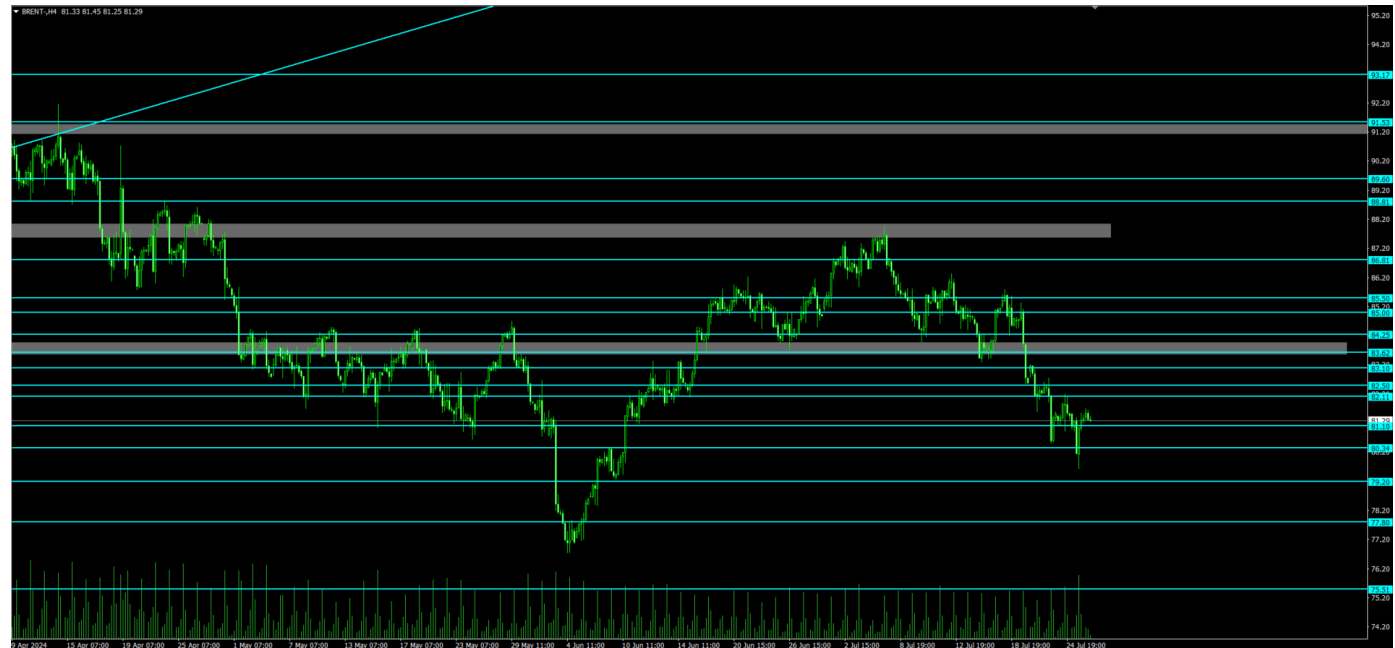
## Altın

Bugün açıklanacak ABD PCE verileri Fed faiz indirimi zamanlaması için önemli olacaktır. Genel eğilim 3 adet faiz indirimi olarak yer alırken, eylül toplantısında ilk indirimin gelmesi beklenmektedir. Veri öncesinde ons altın 2350 – 2380 bölgesinde hareket ederken, veriye bağlı minimum +/- yönde 20 puanlık hareket devreye girebilir. Ons altını teknik açıdan incelediğimizde yukarı yönde 2378 - 2384 – 2395 – 2409 ve 2415 dolar dirençleri devreye girebilir. Aşağı yön senaryosunda ise 2365 - 2350 – 2335 ve 2320 dolar destek seviyelerine doğru geri çekilmeler izlenebilir.



## Brent Petrol

Piyasaların genel yaklaşımı gerileyen enflasyon ve jeopolitik risk temaları brent petrol için negatif katalist olarak not edilmektedir. Teknik açıdan incelediğimizde yukarı yön olası senaryosunda 82.11 - 82.50 – 83.10 ve 83.62 dirençleri takip edilebilir. Aşağı yön senaryosunda ise 81.10 – 80.34 ve 79.20 dolar desteklerine doğru geri çekilmeler izlenebilir.



## Ekonomik Takvim

Zaman	Döviz	Önem	Olay	Açıklanan	Beklenti	Önceki
26 Temmuz 2024, Cuma						
02:30	JPY	☆☆☆	Tokyo Çekirdek Tüketici Fiyat Endeksi (TÜFE) (Yıllık) (Tem)	2,2%	2,2%	2,1%
15:30	USD	☆☆☆	Çekirdek Kişisel Tüketim Giderleri Fiyat Endeksi (Yıllık) (Haz)		2,5%	2,6%
15:30	USD	☆☆☆	Çekirdek Kişisel Tüketim Giderleri Endeksi (Aylık) (Haz)		0,2%	0,1%
15:30	USD	☆☆☆	Kişisel Tüketim Harcamaları Fiyat Endeksi (Aylık) (Haz)		0,1%	0,0%
15:30	USD	☆☆☆	Kişisel Tüketim Harcamaları Fiyat Endeksi (Yıllık) (Haz)		2,5%	2,6%
15:30	USD	☆☆☆	Kişisel Gider (Aylık) (Haz)		0,3%	0,2%
15:30	CAD	☆☆☆	Toplan Satışlar (Aylık) p			-0,8%
17:00	USD	☆☆☆	Michigan Enflasyon Beklentisi (Tem)		2,9%	3,0%
17:00	USD	☆☆☆	Michigan 5 Yıllık Enflasyon Beklentisi (Tem)		2,9%	3,0%
17:00	USD	☆☆☆	Michigan Tüketici Beklentileri (Tem)		67,2	69,6
17:00	USD	☆☆☆	Michigan Tüketici Hissiyatı (Tem)		66,0	68,2
17:30	USD	☆☆☆	Atlanta FED GDPNow (3. Çeyrek) p			
20:00	USD	☆☆☆	Baker Hughes Sondaj Kuyusu Sayısı			477
20:00	USD	☆☆☆	ABD Baker Hughes Toplam Sondaj Kuyusu Sayısı			586
22:30	GBP	☆☆☆	Emtia Vadeli İşlem Sözleşmeleri Ticareti Komisyonu (CFTC) İngiliz Sterlini spekülasyon net pozisyonlar			84,7K
22:30	USD	☆☆☆	Emtia Vadeli İşlem Sözleşmeleri Ticareti Komisyonu (CFTC) Ham petrol spekülasyon net pozisyonlar			287,6K
22:30	USD	☆☆☆	Emtia Vadeli İşlem Sözleşmeleri Ticareti Komisyonu (CFTC) Altın spekülasyon net pozisyonlar			254,8K
22:30	USD	☆☆☆	CFTC NASDAQ 100 spekülasyon net pozisyonlar			5,2K
22:30	USD	☆☆☆	Emtia Vadeli İşlem Sözleşmeleri Ticareti Komisyonu (CFTC) S&P 500 spekülasyon net pozisyonlar			-55,0K
22:30	AUD	☆☆☆	Emtia Vadeli İşlem Sözleşmeleri Ticareti Komisyonu (CFTC) Avustralya Doları spekülasyon net pozisyonlar			2,4K
22:30	JPY	☆☆☆	Emtia Vadeli İşlem Sözleşmeleri Ticareti Komisyonu (CFTC) Japon Yeni spekülasyon net pozisyonlar			-182,0K
22:30	EUR	☆☆☆	Emtia Vadeli İşlem Sözleşmeleri Ticareti Komisyonu (CFTC) Euro spekülasyon net pozisyonlar			3,6K

## Risk Uyarısı

---

\*Burada yer alan yatırım bilgi, yorum ve tavsiyeleri yatırım danışmanlığı kapsamında değildir. Raporda yer alan her türlü bilgi, değerlendirme, yorum ve istatistiki şekil ve değerler hazırlandığı tarih itibarıyla mevcut piyasa koşulları ve güvenilirliğine inanılan kaynaklardan elde edilerek derlenmiştir. Trive Yatırım Menkul Değerler A.Ş. tarafından, karşılığında herhangi bir maddi menfaat temin edilmeksizin, genel anlamda bilgi vermek amacıyla hazırlanmış olup, hiçbir şekilde yönlendirici nitelikte olmayan bilgiler yatırımcılar tarafından danışmanlık faaliyeti olarak kabul edilmemelidir ve yatırım kararlarına esas olarak alınmamalıdır. Yatırım danışmanlığı hizmeti, yetkili kuruluşlar tarafından kişilerin risk ve getiri tercihleri dikkate alınarak kişiye özel sunulmaktadır. Burada yer alan yorum ve tavsiyeler ise genel niteliktedir. Bu tavsiyeler mali durumunuz ile risk ve getiri tercihlerinize uygun olmayabilir. Bu nedenle, sadece burada yer alan bilgilere dayanarak yatırım kararı verilmesi beklentilerinize uygun sonuçlar doğurmayabilir. İnternet sitemizdeki her türlü tablo ve grafikler güvenilir olduğuna inanılan kaynaklardan yararlanılarak hazırlanmıştır. Sitemizde bulunan iç ve dış piyasalara ait tablo, grafik ve analizlerin doğrulukları tarafımızca garanti edilmemekte ve bilgiler belli bir gelirin sağlanmasına yönelik olarak verilmemektedir.

Forex İşlemleri Risk Uyarısı: Kaldıraçlı alım satım (Forex) işlemleri; düşük teminatlarla büyük miktarda pozisyonların alınabildiği yüksek oranda risk içeren işlemlerdir. Kaldıraçlı alım satım işlemleri sonucunda kâr elde edebileceğiniz gibi zarar riskiniz de bulunmaktadır.

Lütfen olabilecek bütün riskleri anladığınızdan emin olun ve gerekiyorsa bağımsız danışmanlardan profesyonel tavsiye ve yardım alın. Sayfada verilen tüm bilgiler genel niteliktedir ve müşterilerin alım satım kararını destekleyebilecek düzeyde bilgi bulunmayabilir.