

Öne Çıkan Başlıklar...

Geçtiğimiz hafta Çin Merkez Bankası(PBOC), politika faiz oranlarını beklentilere paralel olarak yüzde 2,3 seviyesinde sabit bıraktı.

ABD Ticaret Bakanlığı tarafından yayımlanan Nisan- Haziran 2024 dönemine ilişkin GSYİH verilerine göre ABD ekonomisi yılın ikinci çeyreğinde yıllıklandırılmış bazda yüzde 3 seviyesinde büyüme kaydetti. Beklentiler ise yüzde 2,8 bandında büyüme verisi yönünde bulunuyordu.

Geçtiğimiz hafta yayımlanan verilere göre Euro bölgesi enflasyonunda düşüş trendindeki hareketliliğin ivme kazandığını gördük. Açıklanan verilere göre ağustos ayında enflasyon yüzde 2,2 bandına geriledi. Merkez bankasının hedef seviyesi ise yüzde 2 bandında bulunuyor. Bölgeye paralel olarak Almanya tarafında da enflasyonun gerilediğini gördük. Enflasyon verilerindeki aşağı yönlü revizeler ECB tarafına yönelik faiz indirimi beklentilerinin daha da fazla artış göstermesine neden oldu.

Fed'in enflasyon göstergesi olarak yakından takip ettiği PCE endeksi yıllık bazda yüzde 2,5 artarak beklentileri karşıladı.

Sabah saatlerinde piyasalardaki risk eğilimi bir miktar negatif tarafta kalıyor. Wall Street vadeliileri yüzde 0,1-0,2 aralığında Negatif tarafta işlem görürken, Asya tarafı da bu negatif görünüme katkı sunuyor.

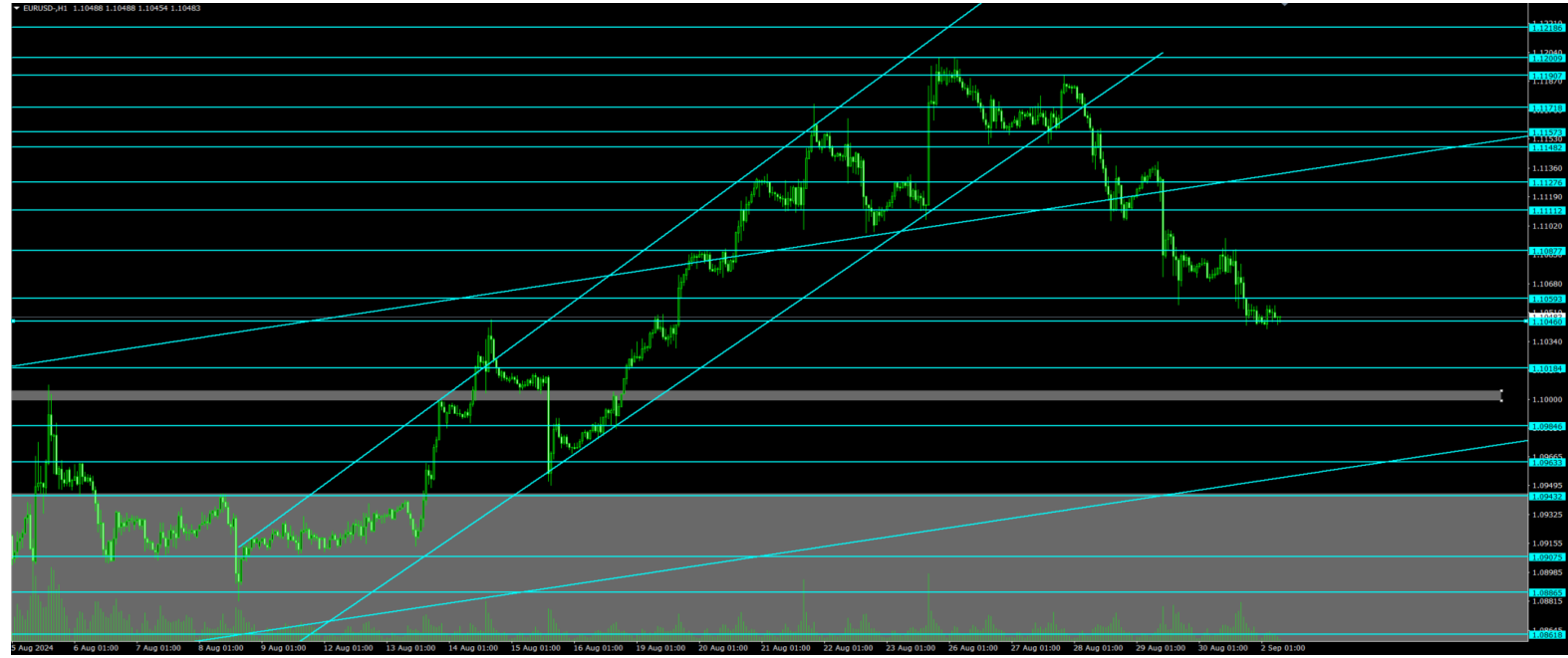
Petrol fiyatları geçtiğimiz hafta bir miktar yükseldikten sonra tekrardan negatif görünüm ile karşı karşıya kaldı. Brent petrolün Varil fiyatı 80 dolar bandının aşağısına sarkarak 76.50 bandına doğru geriledi. Bu tarafta özellikle Çin'den hafta sonu gelen Fabrika siparişlerinde daralma ve konut sektöründeki durgunluk verileri ile OPEC+ tarafından Ekim ayından itibaren üretimin Artırılabilceğine yönelik beklentiler yakından takip edildi.

Bugün küresel piyasalarda farklı ülkelerden gelen PMI verileri yakından takip edilecek. Japonya'da açıklanan İmalat PMI verisi 49,8 bandında açıklandı. Veri eşik değerinin hemen altında kalırken, 49,5'lik beklentinin üzerinde kaldı. Bu hafta veri aklışında ABD tarafında açıklanacak olan istihdam verileri yakından takip edilecek.

EUR/USD

Euro bölgesinde enflasyonist beklentiler giderek düşerken, son açıklanan veri ile birlikte ECB kanadına yönelik faiz indirimlerinin daha etkin bir şekilde devam edebileceğine yönelik beklentiler paritedeki kısa vadeli düşüş trendini destekledi.

Teknik açıdan pariteye bakıldığında yukarı yönlü senaryo durumunda 1.10593- 1.10877- 1.11112 ve 1.11276 dirençleri takip edilebilir. Aşağı yönlü olası senaryo durumunda ise 1.10460-1.10184- 1.10000 ve 1.9846 destekleri takip edilebilir.

**AUD/USD**

Fed'e yönelik agrasif faiz indirimi beklentilerinin bir miktar azalması dolayısıyla dolar endeksindeki güç kazanımının etkisiyle AUD/USD paritesi 0.676 dolar bandında tutundu. Son açıklanan veriler ışığında Fed'in dikkatlerinin enflasyon verilerinden çok işgücü tarafına kaymış olduğunu görüyoruz. Bu nedenle bu hafta ABD'de açıklanacak olan enflasyon verileri yakından takip edilebilir. Teknik açıdan bu tarafta yukarı yönlü hareketliliklerde 0.67746- 0.67960 ve 0.68221 dirençleri takip edilebilir. Aşağıda ise 0.67600- 0.67474 ve 0.67324 destekleri takip edilebilir.



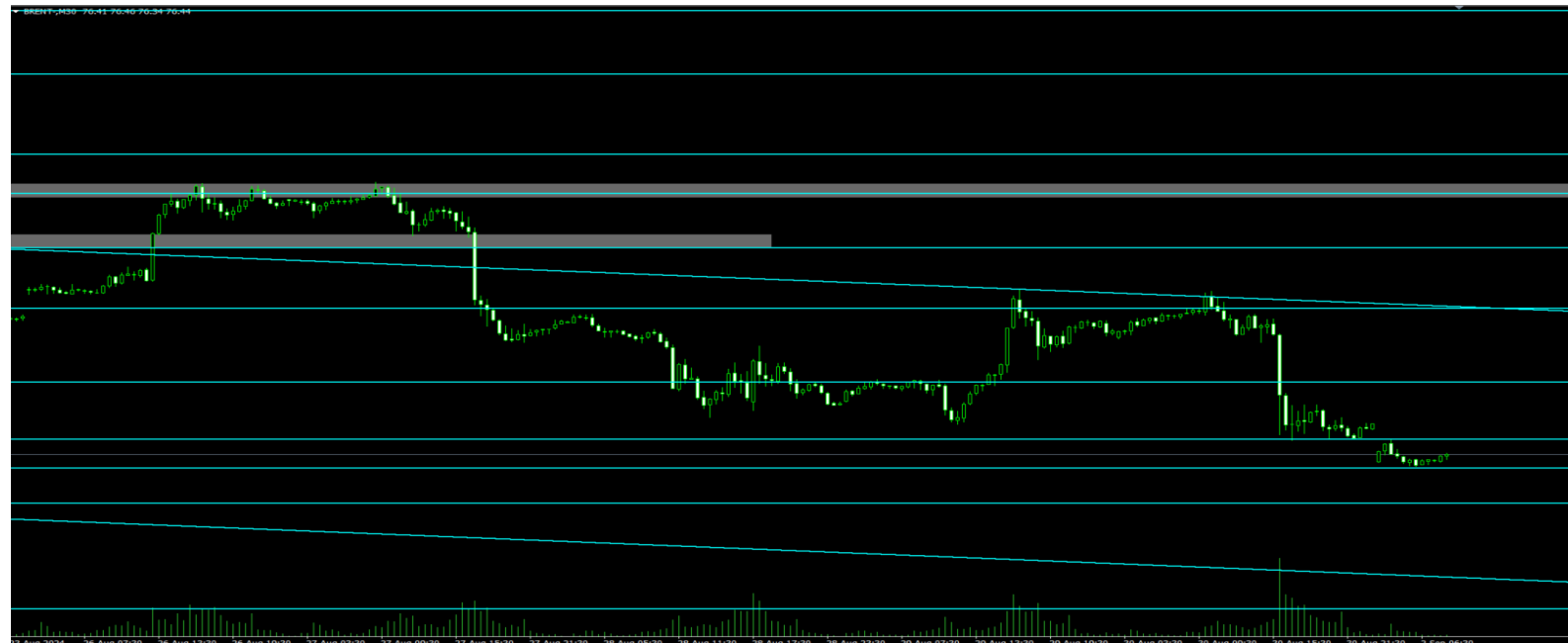
Altın

Altın tarafında yeni haftanın ilk işlem gününde 2500 dolar bandının altındaki fiyatlamaya dikkat çekiyor. Bu taraftaki hareketlilikte Özellikle geçtiğimiz hafta güçlenen dolar ve tahvil getirilerinin etkin olduğunu görüyoruz. Bu duruma geçtiğimiz hafta açıklanan GSYİH verileri dolayısıyla ABD ekonomisinin dirençli kalmaya devam ettiğine yönelik veri akışının gelmesi neden olmuş gözüküyor. Altının onsu için teknik açıdan yukarıda 2500- 2525 ve 2583 dolar dirençleri izlenebilir. Aşağı yön senaryosunda ise 2485- 2472 ve 2465 dolar destekleri takip edilebilir.



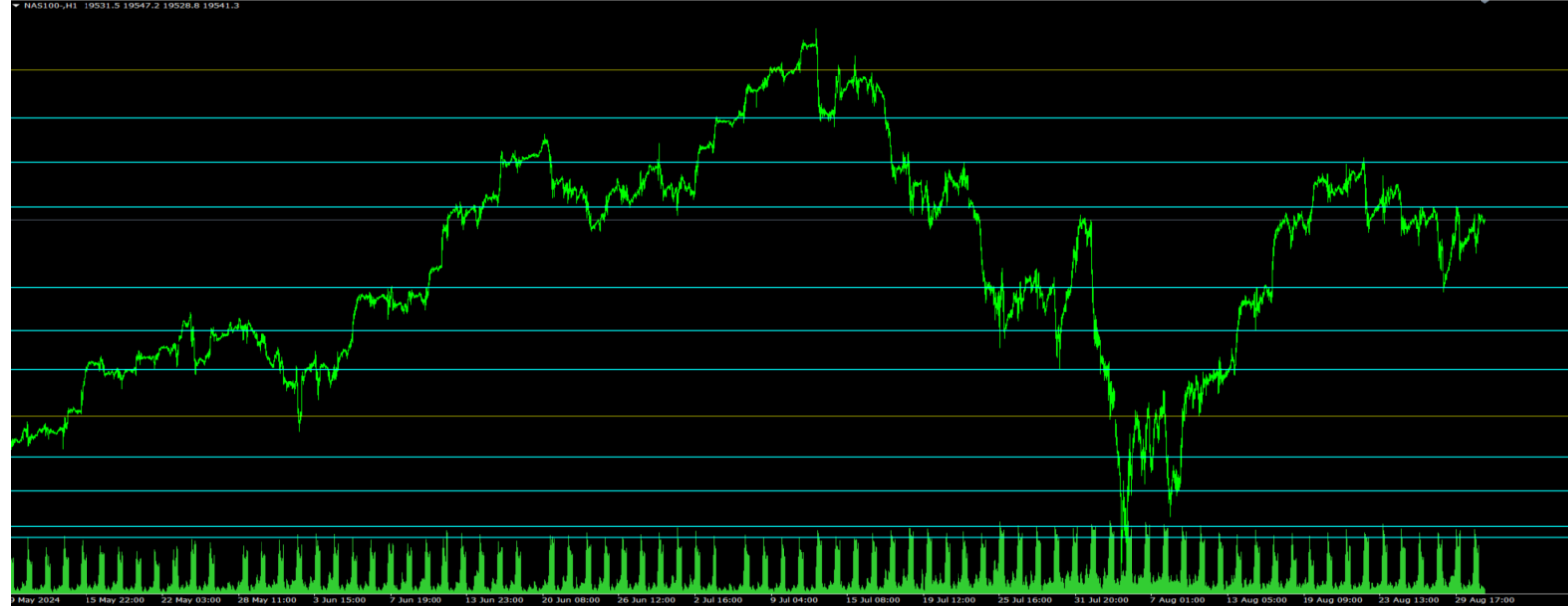
Brent Petrol

Petrol tarafında OPEC+ tarafından gelen üretimin artırılabilirliğine yönelik beklentiler ile birlikte tekrardan 80 dolar bandının Aşağısındaki fiyatlamasının etkin olduğunu gördük. Özellikle Çin tarafındaki zayıf verilerde bu hareketliliği destekledi. Teknik açıdan bren petrol kontratları tarafında yukarıda 76.72- 77.80- 79.20 ve 80.34 dirençleri takip edilebilir. Aşağı yön senaryosunda ise 76.18- 76.72-75.51 ve 73.52 dolar destekleri takip edilebilir.





















NAS100

Geçtiğimiz haftanın son işlem gününde S&P 500 endeksi yüzde 1, Nasdaq 100 endeksi yüzde 1,3 değer kazandı. Dow Jones endeksi ise 228 puan artışla yeni rekor seviyesini test etti. Teknoloji endeksi NAS100 endeksinde yukarıda 19620- 19905 ve 20185 dirençleri takip edilebilir. Aşağıda ise 19105- 18831 ve 18585 destekleri takip edilebilir.



Ekonomik Takvim

Zaman	Döviz	Önem	Olay	Açıklanan	Beklenti	Önceki
2 Eylül 2024, Pazartesi						
Tüm Gün		Tatil	ABD - İşçi Bayramı			
Tüm Gün		Tatil	Kanada - İşçi Bayramı			
Tüm Gün		Tatil	Kanada - İşçi Bayramı			
Tüm Gün		Tatil	Kanada - İşçi Bayramı			
Tüm Gün		Tatil	Kanada - İşçi Bayramı			
02:50		☆☆☆	Sermaye Harcamaları (Yıllık) (2. Çeyrek)	7,4%	9,6%	6,8%
04:30		☆☆☆	İnşaat İzinleri (Aylık) (Tem)	10,4%	2,4%	-6,4%
04:30		☆☆☆	Şirketlerin Brüt İşletme Geliri (çeyreklik) (2. Çeyrek)	-5,3%	-0,6%	-2,5%
04:45		☆☆☆	Caixin İmalat Satın Alma Müdürleri Endeksi (PMI) (Ağu)	50,4	50,0	49,8
4 dk		☆☆☆	Almanya Perakende Satışları (Aylık) (May)		0,1%	-1,2%
10:00		☆☆☆	Türkiye Gayri Safi Yurtiçi Hasıla (GSYİH) (Yıllık) (2. Çeyrek)		3,2%	5,7%
10:00		☆☆☆	İmalat PMI (Ağu)			47,20
10:15		☆☆☆	İspanya İmalat Satın Alma Müdürleri Endeksi (PMI) (Ağu)		51,4	51,0
10:30		☆☆☆	Procure.ch PMI (Ağu)		43,7	43,5
10:45		☆☆☆	İtalya Üretim Satın Alma Müdürleri Endeksi (PMI) (Ağu)		48,0	47,4
10:50		☆☆☆	Fransa İmalat Satın Alma Müdürleri Endeksi (PMI) (Ağu)		42,1	42,1
10:55		☆☆☆	Almanya İmalat Satın Alma Müdürleri Endeksi (PMI) (Ağu)		42,1	42,1
11:00		☆☆☆	İmalat Satın Alma Müdürleri Endeksi (PMI) (Ağu)		45,6	45,6

Risk Uyarısı

*Burada yer alan yatırım bilgi, yorum ve tavsiyeleri yatırım danışmanlığı kapsamında değildir. Raporda yer alan her türlü bilgi, değerlendirme, yorum ve istatistikî şekil ve değerler hazırlandığı tarih itibarıyla mevcut piyasa koşulları ve güvenilirliğine inanılan kaynaklardan elde edilerek derlenmiştir. Trive Yatırım Menkul Değerler A.Ş. tarafından, karşılığında herhangi bir maddi menfaat temin edilmeksizin, genel anlamda bilgi vermek amacıyla hazırlanmış olup, hiçbir şekilde yönlendirici nitelikte olmayan bilgiler yatırımcılar tarafından danışmanlık faaliyeti olarak kabul edilmemeli ve yatırım kararlarına esas olarak alınmamalıdır. Yatırım danışmanlığı hizmeti, yetkili kuruluşlar tarafından kişilerin risk ve getiri tercihleri dikkate alınarak kişiye özel sunulmaktadır. Burada yer alan yorum ve tavsiyeler ise genel niteliktedir. Bu tavsiyeler mali durumunuz ile risk ve getiri tercihlerinize uygun olmayabilir. Bu nedenle, sadece burada yer alan bilgilere dayanarak yatırım kararı verilmesi beklentilerinize uygun sonuçlar doğurmayabilir. İnternet sitemizdeki her türlü tablo ve grafikler güvenilir olduğuna inanılan kaynaklardan yararlanılarak hazırlanmıştır. Sitemizde bulunan iç ve dış piyasalara ait tablo, grafik ve analizlerin doğrulukları tarafımızca garanti edilmemekte ve bilgiler belli bir gelirin sağlanmasına yönelik olarak verilmemektedir.

Forex İşlemleri Risk Uyarısı: Kaldıraçlı alım satım (Forex) işlemleri; düşük teminatlarla büyük miktarda pozisyonların alınabildiği yüksek oranda risk içeren işlemlerdir. Kaldıraçlı alım satım işlemleri sonucunda kâr elde edebileceğiniz gibi zarar riskiniz de bulunmaktadır.

Lütfen olabilecek bütün riskleri anladığınızdan emin olun ve gerekiyorsa bağımsız danışmanlardan profesyonel tavsiye ve yardım alın. Sayfada verilen tüm bilgiler genel niteliktedir ve müşterilerin alım satım kararını destekleyebilecek düzeyde bilgi bulunmayabilir.