

Öne Çıkan Başlıklar...

Küresel piyasalarda makro veri açısından yoğun hafta devam ediyor. Veriler eylül ayında FED tarafından yapılması beklenen faiz indiriminin 'derecesi' hakkında fikir verecek. Avrupa'da veri akışı nispeten sakin, ABD tarafında gelecek veriler ise varlık sınıfı fiyatlarını etkileyebilecek önemde.

Dün açıklanan ABD ISM imalat Ağustos'ta 47,2 ile beklenti altında (47,5) kaldı. ABD'de ISM yeni siparişler endeksi ise 44,6 ile önceki verinin ve beklentinin altında kaldı. Yeni siparişlerin beklenti altında kalması ekonominin resesyona girmesi endişelerinin artmasına neden olurken risk iştahını azalttı.

Japonya Merkez Bankası Başkanı Kazuo Ueda bir hükümet panelinde yaptığı bir değerlendirmede ekonomi ve fiyatlar beklendiği gibi performans gösterirse faiz artışlarına devam edileceğini belirtti.

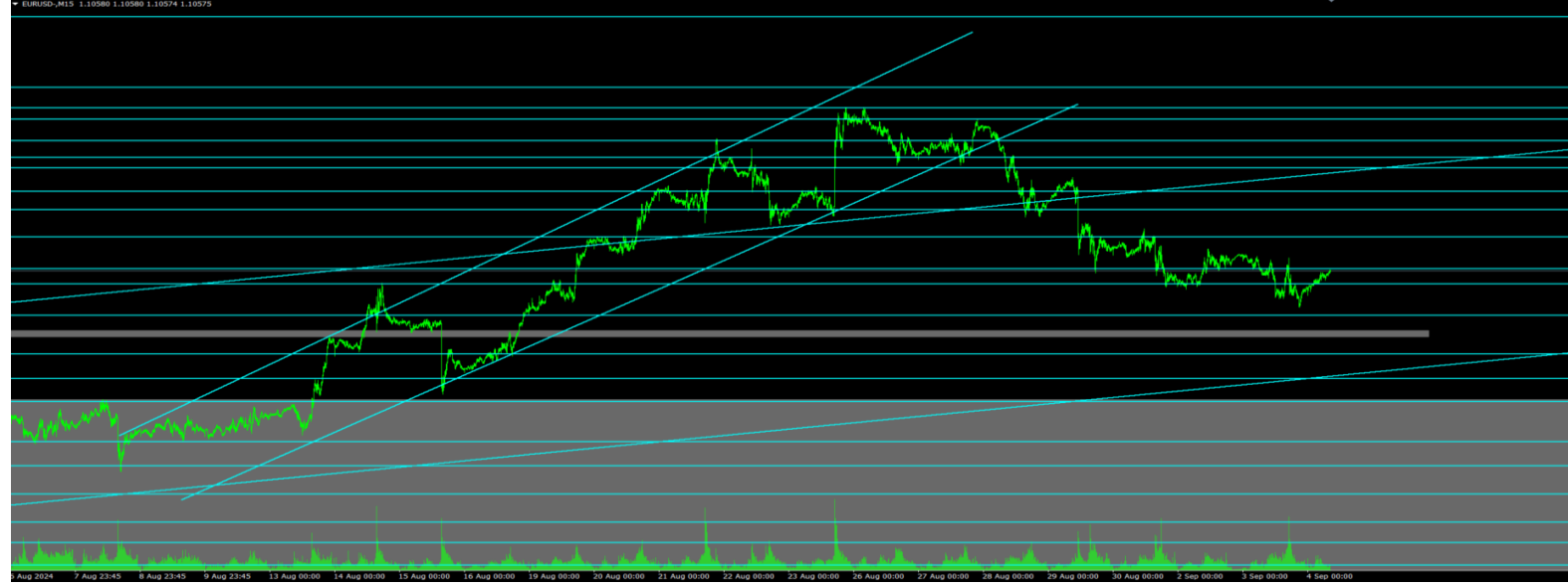
Bu sabah küresel piyasalarda teknoloji hisselerindeki düşüş ve küresel büyümeye yönelik endişeler ile birlikte risk iştahı negatif. ABD vadeli faizler yüzde 0,3-0,6 aralığında eksi. Asya piyasalarında da görünüm negatif.

Hong Kong %0,9 civarında, Çin %0,4 civarında, Japonya %3,30 civarında satıcı. ABD 10 yıllık tahvil faizi %3,83, Dolar Endeksi 101,6 ons altın 2.495 Usd civarında işlem görüyor.

Hem küresel büyümeye yönelik olumsuz beklentiler hem de yapay zeyaka ilişkin iyimserliklerin NVIDIA bilançosu sonrasında bir miktar azalması ile birlikte NVIDIA yüzde 9'un üzerinde düşüşle kapandı.

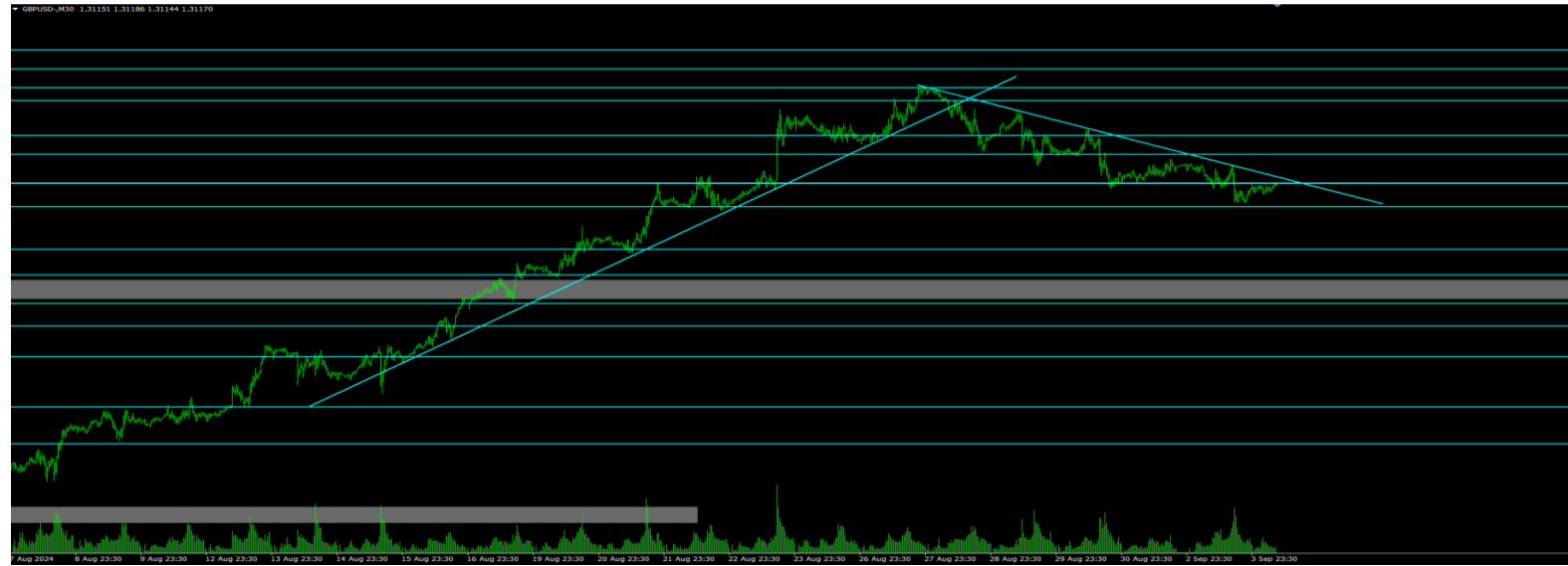
EUR/USD

Bugün Euro bölgesinde PMI verileri yakından takip edilecek. S&P Global Bileşik PMI 51,2 seviyesinde beklenirken, hizmet PMI 53,3 Bandında bekleniyor. Teknik açıdan pariteye bakıldığında yukarı yönlü senaryo durumunda 1.10593- 1.10877- 1.11112 ve 1.11276 dirençleri takip edilebilir. Aşağı yönlü olası senaryo durumunda ise 1.10460-1.10184- 1.10000 ve 1.9846 destekleri takip edilmeye devam edilebilir.



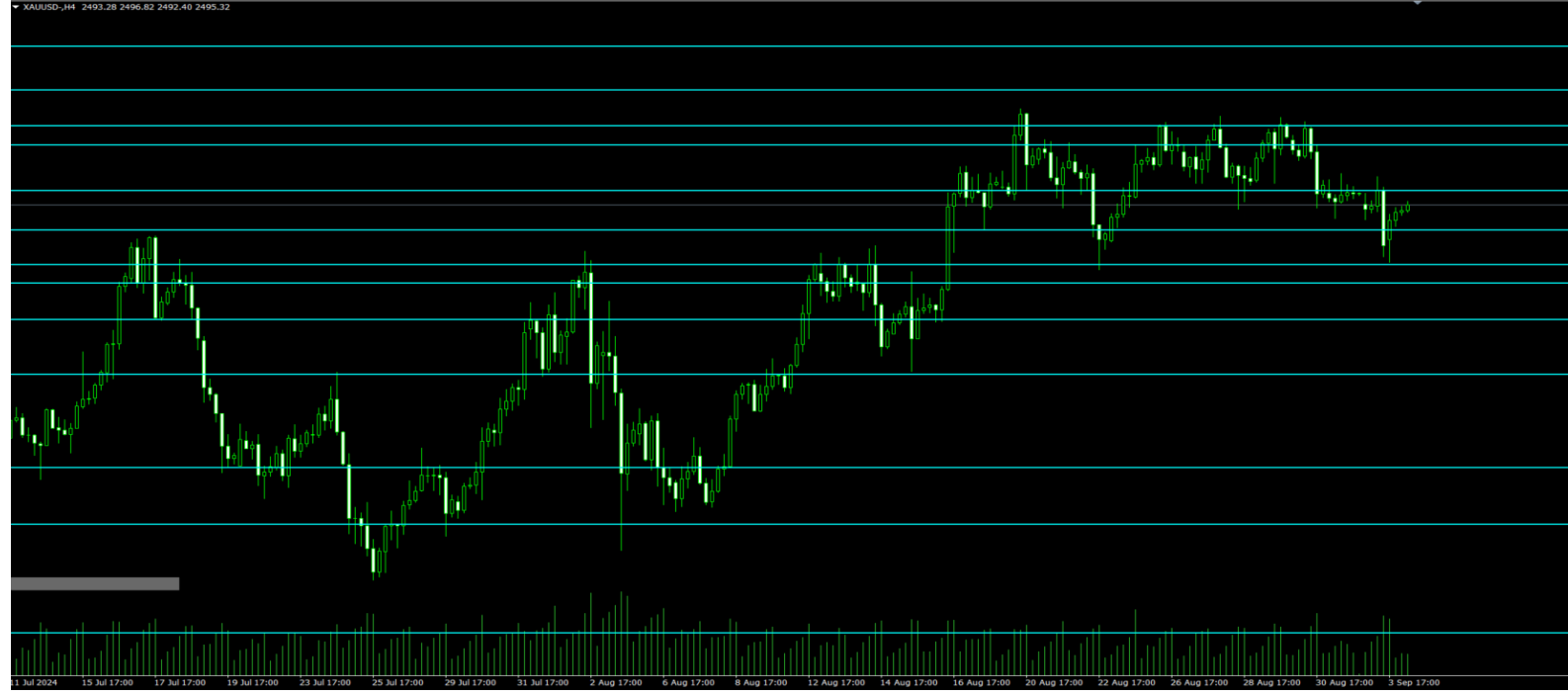
GBP/USD

ABD ve İngiltere arasındaki farklı para politikaları beklentilerinin para birimini desteklemeye devam etmesiyle İngiliz Sterlini, Ağustos ayındaki %2,1'lik kazancın ardından Eylül ayına 1,31\$ civarında başladı. ABD'den gelen zayıf ekonomik veriler ve Fed Başkanı Jerome Powell'in olası faiz indirimlerine ilişkin işaretleri doları zayıflatırken, İngiltere'den gelen güçlü ekonomik veriler ve İngiltere Merkez Bankası'nın daha fazla faiz indirimine yönelik temkinli yaklaşımı sterlini destekledi. Teknik açıdan paritede yukarıda 1.31175- 1.31614 ve 1.31903 dirençleri takip edilebilir. Aşağıda ise 1.30823- 1.30174 ve 1.29784 destekleri takip edilebilir.



Altın

Yatırımcılar yeni ekonomik verileri ve bunların Federal Rezerv'in faiz oranı görünümü üzerindeki etkisini değerlendirirken, altın önceki seanslarda geriledikten sonra Çarşamba günü ons başına 2.490 doların üzerinde sabit kaldı. ISM verileri, ABD imalat faaliyetlerinin Ağustos ayında beklenenden daha fazla düştüğünü göstererek sektörün zayıflığını vurguladı ve ABD ekonomisinin daha yüksek borçlanma maliyetlerine karşı dirençli olduğu fikrine meydan okudu. Altının onsu için teknik açıdan yukarıda 2500- 2525 ve 2583 dolar dirençleri izlenebilir. Aşağı yön senaryosunda ise 2485- 2472ve 2465 dolar destekleri takip edilebilir.



Brent Petrol

Brent petrol kontratları Çarşamba günü varil başına 73 dolar bandına doğru geriledi. Bu hareketlilikte OPEC'in dördüncü çeyrekte üretimi artırabileceğine yönelik beklentiler ve küresel anlamda zayıf devam eden talep etkili oldu. Teknik açıdan brent petrol kontratları tarafında yukarıda 74.64- 75.51 ve 76.18 dirençleri takip edilebilir. Aşağı yön senaryosunda ise 73.14- 72.53 ve 71.54 dolar destekleri takip edilebilir.



Ekonomik Takvim

Zaman	Döviz	Önem	Olay	Açıklanan	Beklenti	Önceki
4 Eylül 2024, Çarşamba						
03:30	JPY	★ ★ ☆	Hizmet PMI (Ağu)	53,7	54,0	53,7 ▲+
04:30	AUD	★ ★ ☆	Gayri Safi Yurtiçi Hasıla (GSYİH) (Yıllık) (2. Çeyrek)	1,0%	1,0%	1,3%
04:30	AUD	★ ★ ☆	Gayri Safi Yurtiçi Hasıla (GSYİH) (çeyreklik) (2. Çeyrek)	0,2%	0,2%	0,2%
04:45	CNY	★ ★ ☆	Caixin Hizmet Satın Alma Müdürleri Endeksi (PMI) (Ağu)	51,6	51,9	52,1
12 dk	RUB	★ ★ ☆	Hizmet Satın Alma Müdürleri Endeksi (PMI) (Ağu)			51,1
10:00	EUR	★ ★ ☆	ECB'den Elderson'ın Konuşması			
10:15	EUR	★ ★ ☆	İspanya Hizmet Satın Alma Müdürleri Endeksi (PMI) (Ağu)		54,8	53,9
10:30	EUR	★ ★ ☆	Bundesbank'tan Mauderer Konuşma Yapacak			
10:45	EUR	★ ★ ☆	İtalya Hizmet Satın Alma Müdürleri Endeksi (PMI) (Ağu)		52,5	51,7
10:50	EUR	★ ★ ☆	Fransa Hizmet Satın Alma Müdürleri Endeksi (PMI) (Ağu)		55,0	50,1
10:55	EUR	★ ★ ☆	Almanya Hizmet Satın Alma Müdürleri Endeksi (PMI) (Ağu)		51,4	52,5
11:00	EUR	★ ★ ☆	S&P Global Bileşik Satın Alma Müdürleri Endeksi (PMI) (Ağu)		51,2	50,2
11:00	EUR	★ ★ ☆	Hizmet Satın Alma Müdürleri Endeksi (PMI) (Ağu)		53,3	51,9
11:15	EUR	★ ★ ☆	ECB'den Elderson'ın Konuşması			
11:30	GBP	★ ★ ☆	Bileşik PMI (Ağu)		53,4	52,8
11:30	GBP	★ ★ ☆	Hizmet Satın Alma Müdürleri Endeksi (PMI) (Ağu)		53,3	52,5
15:30	USD	★ ★ ☆	İhracatlar (Tem)			265,90B
15:30	USD	★ ★ ☆	İthalatlar (Tem)			339,00B
15:30	USD	★ ★ ☆	Ticaret Dengesi (Tem)		-78,80B	-73,10B
15:30	CAD	★ ★ ☆	Ticaret Dengesi (Tem)		0,70B	0,64B
16:45	CAD	★ ★ ☆	BoC Faiz Duyurusu			
16:45	CAD	★ ★ ☆	Faiz Oranı Kararı		4,25%	4,50%
17:00	USD	★ ★ ☆	Fabrika Siparişleri (Aylık) (Tem)		4,7%	-3,3%
17:00	USD	★ ★ ☆	İş İmkanları ve Personel Değişim Oranı (JOLTS) (Tem)		8,090M	8,184M
17:30	CAD	★ ★ ☆	BoC Basın Toplantısı			
19:00	USD	★ ★ ☆	Atlanta FED GDPNow		2,0%	2,0%
21:00	USD	★ ★ ☆	Bej Kitap			
23:30	USD	★ ★ ☆	Amerikan Petrol Enstitüsü Haftalık Ham Petrol Stokları			-3,400M

Risk Uyarısı

*Burada yer alan yatırım bilgi, yorum ve tavsiyeleri yatırım danışmanlığı kapsamında değildir. Raporda yer alan her türlü bilgi, değerlendirme, yorum ve istatistikî şekil ve değerler hazırlandığı tarih itibarıyla mevcut piyasa koşulları ve güvenilirliğine inanılan kaynaklardan elde edilerek derlenmiştir. Trive Yatırım Menkul Değerler A.Ş. tarafından, karşılığında herhangi bir maddi menfaat temin edilmeksizin, genel anlamda bilgi vermek amacıyla hazırlanmış olup, hiçbir şekilde yönlendirici nitelikte olmayan bilgiler yatırımcılar tarafından danışmanlık faaliyeti olarak kabul edilmemeli ve yatırım kararlarına esas olarak alınmamalıdır. Yatırım danışmanlığı hizmeti, yetkili kuruluşlar tarafından kişilerin risk ve getiri tercihleri dikkate alınarak kişiye özel sunulmaktadır. Burada yer alan yorum ve tavsiyeler ise genel niteliktedir. Bu tavsiyeler mali durumunuz ile risk ve getiri tercihlerinize uygun olmayabilir. Bu nedenle, sadece burada yer alan bilgilere dayanarak yatırım kararı verilmesi beklentilerinize uygun sonuçlar doğurmayabilir. İnternet sitemizdeki her türlü tablo ve grafikler güvenilir olduğuna inanılan kaynaklardan yararlanılarak hazırlanmıştır. Sitemizde bulunan iç ve dış piyasalara ait tablo, grafik ve analizlerin doğrulukları tarafımızca garanti edilmemekte ve bilgiler belli bir gelirin sağlanmasına yönelik olarak verilmemektedir.

Forex İşlemleri Risk Uyarısı: Kaldıraçlı alım satım (Forex) işlemleri; düşük teminatlarla büyük miktarda pozisyonların alınabildiği yüksek oranda risk içeren işlemlerdir. Kaldıraçlı alım satım işlemleri sonucunda kâr elde edebileceğiniz gibi zarar riskiniz de bulunmaktadır.

Lütfen olabilecek bütün riskleri anladığınızdan emin olun ve gerekiyorsa bağımsız danışmanlardan profesyonel tavsiye ve yardım alın. Sayfada verilen tüm bilgiler genel niteliktedir ve müşterilerin alım satım kararını destekleyebilecek düzeyde bilgi bulunmayabilir.