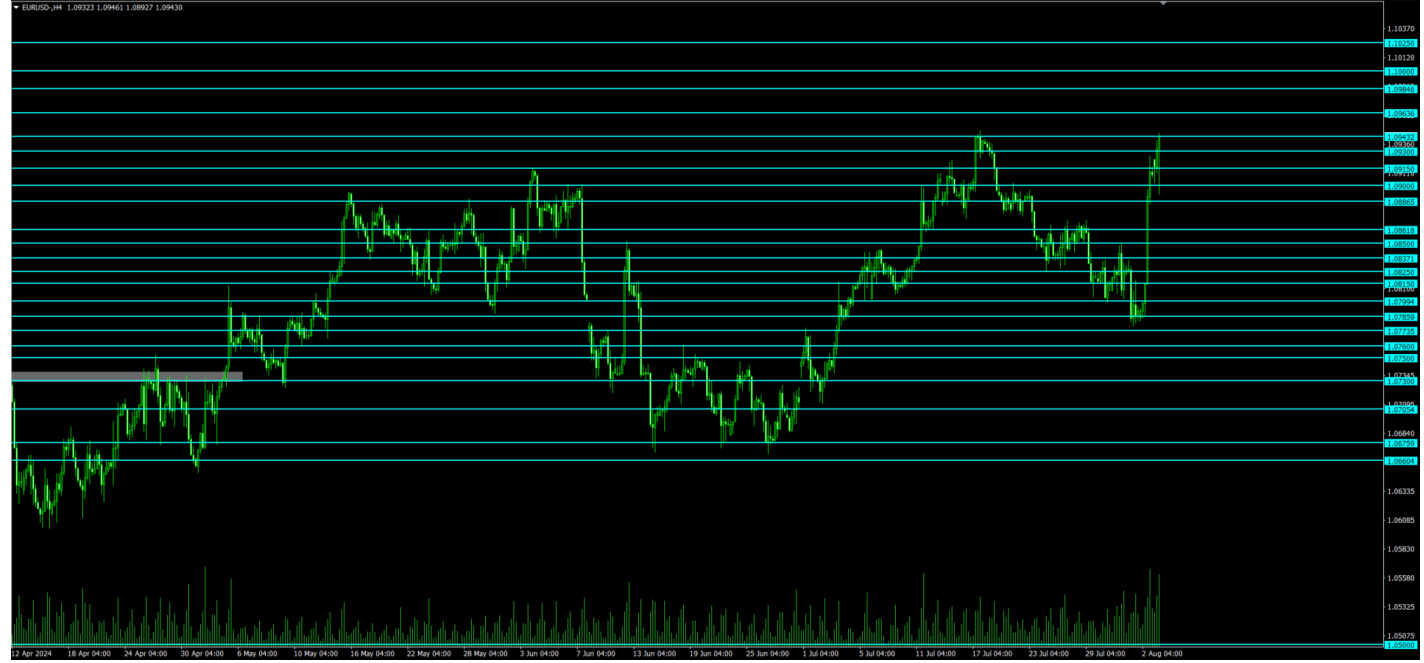
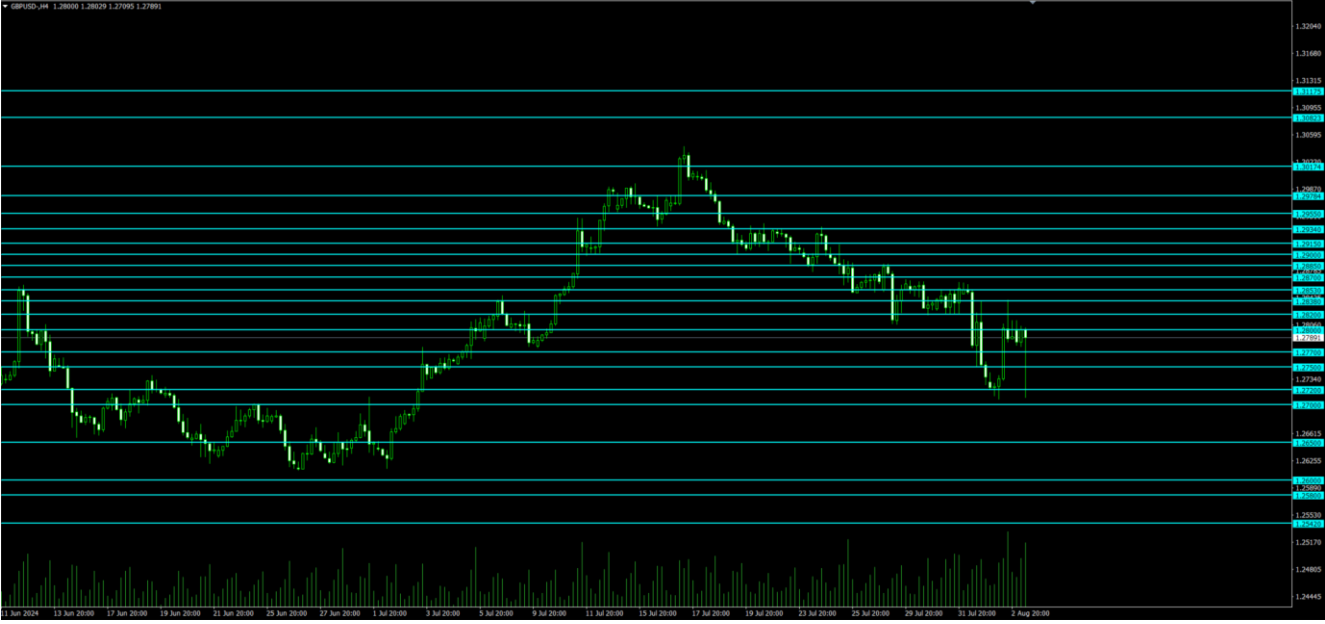


EUR/USD

Küresel piyasalarda sert satışlar etkin olurken, jeopolitik risk teması ve ABD verilerinde zayıflığın resesyona işaret etmesi tetikleyici olmaktadır. JPY tarafında devam eden değer kazanımı \$ endeksini 103 altında baskılarken, USDJPY paritesi 143 seviyesinde dengelenmektedir. Bu bağlamda EURUSD paritesi 1.09 üzerinde hareket ederken, hareketi \$ endeksinin dip arayışı şekillendirecektir. Piyasa katılımcıları ECB tarafında faiz indirimi beklentilerini sürdürürken, Fed tarafında eylül toplantısında 50 puanlık indirim beklentisi sürmektedir. Pariteyi teknik açıdan incelediğimizde yukarı yönlü senaryo durumunda 1.09636 – 1.09846 ve 1.10000 dirençleri izlenebilir. Aşağı yönlü olası senaryo durumunda ise 1.09300 – 1.09150 – 1.0900 ve 1.08865 destekleri devreye girebilir.

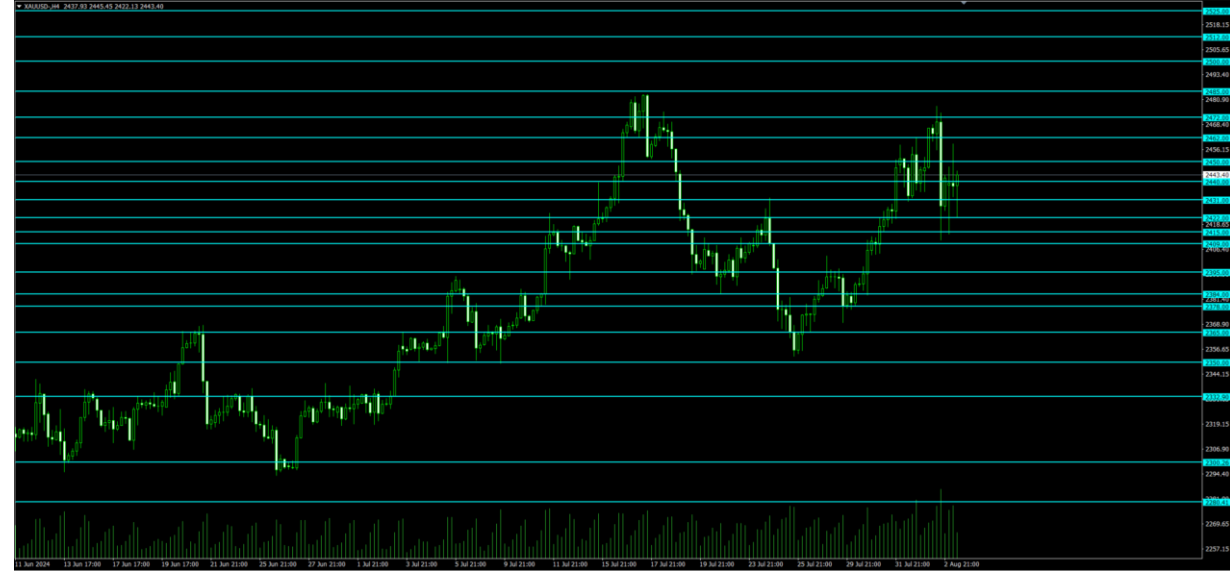
**GBP/USD**

Küresel piyasalarda sert satışlar etkin olurken, jeopolitik risk teması ve ABD verilerinden zayıflığın resesyona işaret etmesi tetikleyici olmaktadır. İngiltere Merkez Bankası'nın faiz indirimi aksiyonu sonrasında parite aşağı yönlü baskılanmaya devam etmektedir. Riskten kaçış modu etkin olurken, \$ endeksinde devam eden aşağı yön GBPUSD paritesini 1.28 seviyesine yakın tutmaktadır. Teknik açıdan pariteye baktığımızda yukarı yönlü olası fiyatlamalarda 1.2820 – 1.2838 – 1.2853 ve 1.2870 dirençleri devreye girebilir. Olası aşağı yön senaryosunda ise 1.2770 – 1.2750 – 1.2720 ve 1.2700 destekleri devreye girebilir.



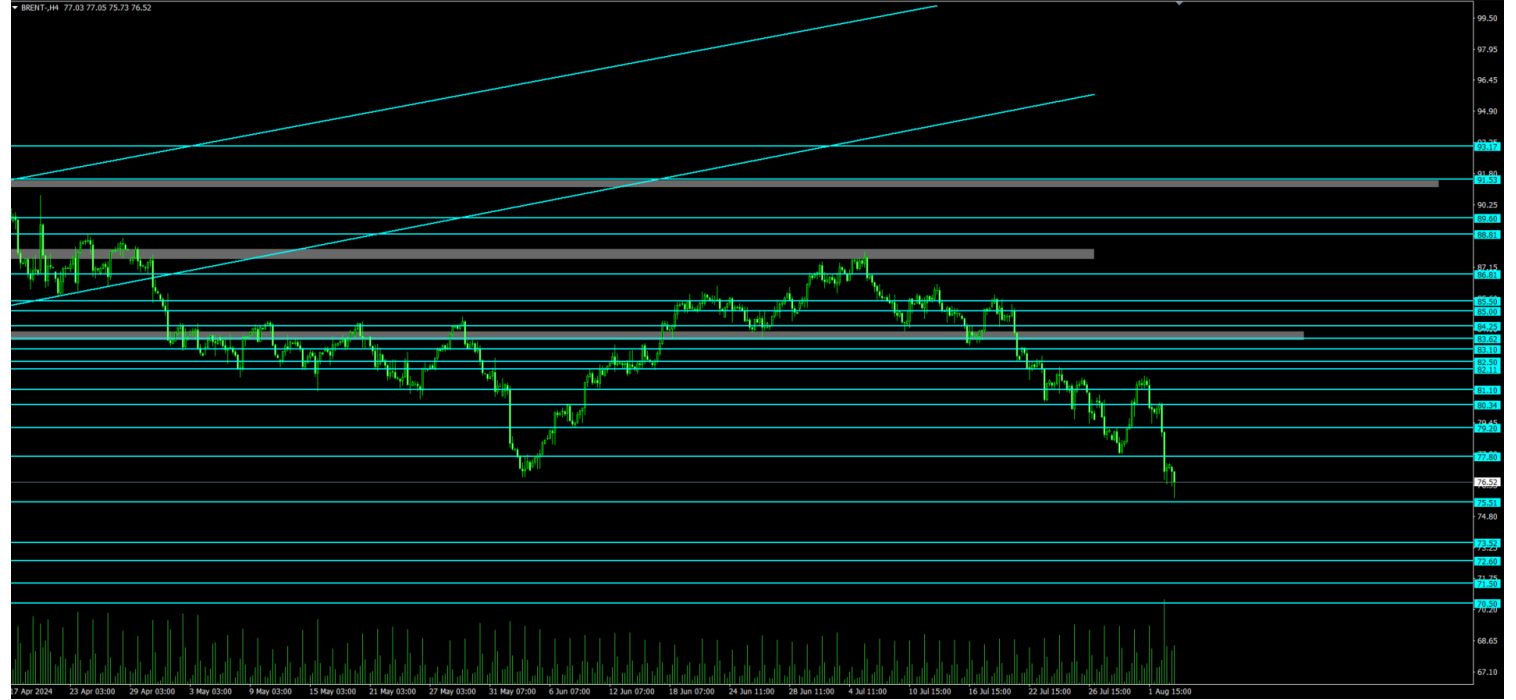
Altın

Küresel piyasalarda sert satışlar etkin olurken, jeopolitik risk teması ve ABD verilerinden zayıflığın resesyona işaret etmesi tetikleyici olmaktadır. JPY tarafında devam eden değer kazanımı \$ endeksini 103 altında baskımlarken, zayıf \$ teması ons altını pozitif yönde desteklemektedir. Ayrıca beklentinin altında gerçekleşen tarım dışı istihdam verisi ilave pozitif katalist olarak yer almaktadır. Ons altını teknik açıdan incelediğimizde yukarı yönde 2450 – 2462 - 2472 – 2485 ve 2500 dolar dirençleri izlenebilir. Aşağı yön senaryosunda ise 2440 – 2431 - 2422 ve 2415 dolar destek seviyelerine doğru geri çekilmeler izlenebilir.



Brent Petrol

ABD ekonomisi resesyona girebilir beklentisi ve fiyatlaması etkin olurken, ABD olası resesyon senaryosunun diğer ülke ekonomilerine sıçrama petrol fiyatlarını aşağı çekmektedir. Brent petrol 80 dolar seviyesi altında sert baskılanırken, dip arayışında 76 dolar üzerinde kalma çabasını sürdürmektedir. Teknik açıdan incelediğimizde yukarı yön olası senaryosunda 77.80 -79.20 ve 80.34 dirençleri takip edilebilir. Aşağı yön senaryosunda ise 75.51 – 73.52 – 72.60 ve 71.50 dolar desteklerine doğru geri çekilmeler izlenebilir.



Ekonomik Takvim

Zaman	Döviz	Önem	Olay	Açıklanan	Beklenti	Önceki
5 Ağustos 2024, Pazartesi						
Tüm Gün	🇨🇦	Tatil	Kanada - Civic Tatili			
Tüm Gün	🇨🇦	Tatil	Kanada - Civic Tatili			
Tüm Gün	🇨🇦	Tatil	Kanada - Civic Tatili			
Tüm Gün	🇨🇦	Tatil	Kanada - Civic Tatili			
02:50	🇯🇵 JPY	★ ★ ☆	Para Politikası Toplantı Tutanakları 📄			
03:30	🇯🇵 JPY	★ ★ ☆	Hizmet PMI (Tem)	53,7	53,9	49,4
04:45	🇨🇳 CNY	★ ★ ☆	Caixin Hizmet Satın Alma Müdürleri Endeksi (PMI) (Tem)	52,1	51,4	51,2
10:00	🇹🇷 TRY	★ ★ ★	Tüketici Fiyat Endeksi (TÜFE) (Yıllık) (Tem)	61,78%	62,10%	71,60%
10:00	🇹🇷 TRY	★ ★ ★	Tüketici Fiyat Endeksi (TÜFE) (Aylık) (Tem)	3,23%	3,45%	1,64%
9 dk	🇩🇪 EUR	★ ★ ☆	Almanya Hizmet Satın Alma Müdürleri Endeksi (PMI) (Tem)		52,0	53,1
14 dk	🇪🇺 EUR	★ ★ ☆	S&P Global Bileşik Satın Alma Müdürleri Endeksi (PMI) (Tem)		50,1	50,9
14 dk	🇪🇺 EUR	★ ★ ☆	Hizmet Satın Alma Müdürleri Endeksi (PMI) (Tem)		51,9	52,8
44 dk	🇬🇧 GBP	★ ★ ☆	Bileşik PMI (Tem)		52,7	52,3
44 dk	🇬🇧 GBP	★ ★ ☆	Hizmet Satın Alma Müdürleri Endeksi (PMI) (Tem)		52,4	52,1
16:45	🇺🇸 USD	★ ★ ☆	S&P Global Bileşik Satın Alma Müdürleri Endeksi (Tem)		55,0	54,8
16:45	🇺🇸 USD	★ ★ ★	Hizmet Satın Alma Müdürleri Endeksi (PMI) (Tem)		56,0	55,3
17:00	🇺🇸 USD	★ ★ ☆	Tedarik Yönetim Enstitüsü (ISM) İmalat Dışı İstihdam (Tem)			46,1
17:00	🇺🇸 USD	★ ★ ★	ISM İmalat Dışı Satın Alma Müdürleri Endeksi (PMI) (Tem)		51,4	48,8
17:00	🇺🇸 USD	★ ★ ☆	Tedarik Yönetim Enstitüsü (ISM) İmalat Dışı Fiyatlar (Tem)			56,3

Risk Uyarısı

*Burada yer alan yatırım bilgi, yorum ve tavsiyeleri yatırım danışmanlığı kapsamında değildir. Raporda yer alan her türlü bilgi, değerlendirme, yorum ve istatistikî şekil ve değerler hazırlandığı tarih itibarıyla mevcut piyasa koşulları ve güvenilirliğine inanılan kaynaklardan elde edilerek derlenmiştir. Trive Yatırım Menkul Değerler A.Ş. tarafından, karşılığında herhangi bir maddî menfaat temin edilmeksizin, genel anlamda bilgi vermek amacıyla hazırlanmış olup, hiçbir şekilde yönlendirici nitelikte olmayan bilgiler yatırımcılar tarafından danışmanlık faaliyeti olarak kabul edilmemeli ve yatırım kararlarına esas olarak alınmamalıdır. Yatırım danışmanlığı hizmeti, yetkili kuruluşlar tarafından kişilerin risk ve getiri tercihleri dikkate alınarak kişiye özel sunulmaktadır. Burada yer alan yorum ve tavsiyeler ise genel niteliktedir. Bu tavsiyeler mali durumunuz ile risk ve getiri tercihlerinize uygun olmayabilir. Bu nedenle, sadece burada yer alan bilgilere dayanarak yatırım kararı verilmesi beklentilerinize uygun sonuçlar doğurmayabilir. İnternet sitemizdeki her türlü tablo ve grafikler güvenilir olduğuna inanılan kaynaklardan yararlanılarak hazırlanmıştır. Sitemizde bulunan iç ve dış piyasalara ait tablo, grafik ve analizlerin doğrulukları tarafımızca garanti edilmemekte ve bilgiler belli bir gelirin sağlanmasına yönelik olarak verilmemektedir.

Forex İşlemleri Risk Uyarısı: Kaldıraçlı alım satım (Forex) işlemleri; düşük teminatlarla büyük miktarda pozisyonların alınabildiği yüksek oranda risk içeren işlemlerdir. Kaldıraçlı alım satım işlemleri sonucunda kâr elde edebileceğiniz gibi zarar riskiniz de bulunmaktadır.

Lütfen olabilecek bütün riskleri anladığınızdan emin olun ve gerekiyorsa bağımsız danışmanlardan profesyonel tavsiye ve yardım alın. Sayfada verilen tüm bilgiler genel niteliktedir ve müşterilerin alım satım kararını destekleyebilecek düzeyde bilgi bulunmayabilir.