

Öne Çıkan Başlıklar...

Fed üyesi Bostic, kısıtlayıcı duruşun çok uzun süre devam ettirilmemesi gerektiğini söyledi. Kısıtlamaları kaldırmaya başlamak için %2'lik enflasyon hedefine odaklanmanın iş gücü piyasasına zarar vereceğini ekledi.

Avustralya Merkez Bankası Başkanı Bullock, faiz indirimlerini düşünmek için henüz erken olduğunu, koşulların ve beklentilerin değişmesi durumunda yönetim kurulunun buna göre yanıt vereceğini belirtti.

NVIDIA, ABD Adalet Bakanlığı'ndan bir rekabet soruşturması tebligatı aldığına dair haberleri yalanladı.

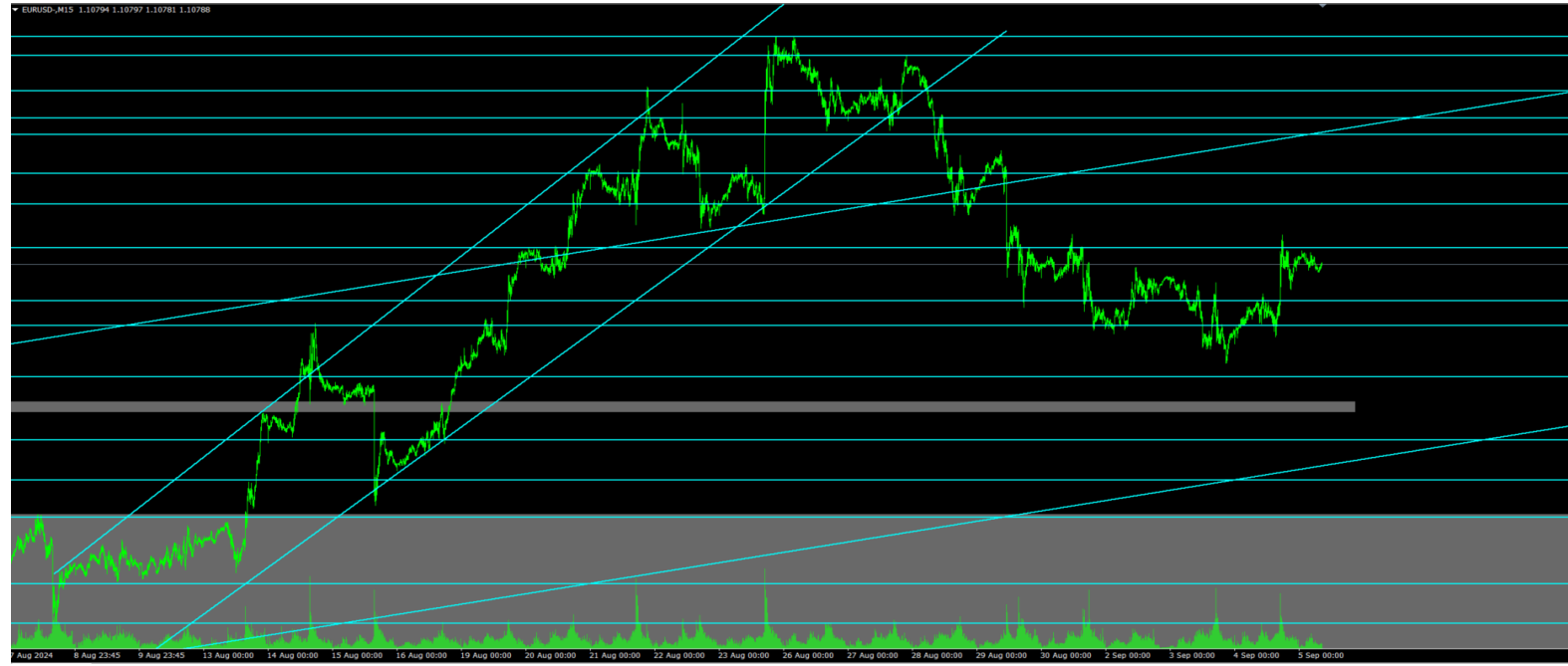
Fed'in Bej Kitap raporunda, son haftalarda ülke genelinde ekonomik faaliyetin yavaşladığını ve fiyatlarda ılımlı artışlar yaşandığını bildirdi.

Dün Wall Street endeksleri karışık görünüm sergiledi. NYSE kapanışıyla birlikte Dow Jones yüzde 0,09 yükselirken, S&P 500 yüzde 0,1 ve Nasdaq Bileşik endeksi yüzde 0,30 düştü.

Dün ABD'de açıklanan temmuz ayı JOLTS verisi 2021 yılından bu zamana kadarki en düşük seviyesine geriledi. Bu durum sonrasında Fed'in faiz indirimine gidebileceği beklentisi de artış gösterdi. Veri sonrası 2 yıllık ABD tahvil getirisi 2022 yılından bu yana ilk kez 10 Yıllık getirinin altına düştü.

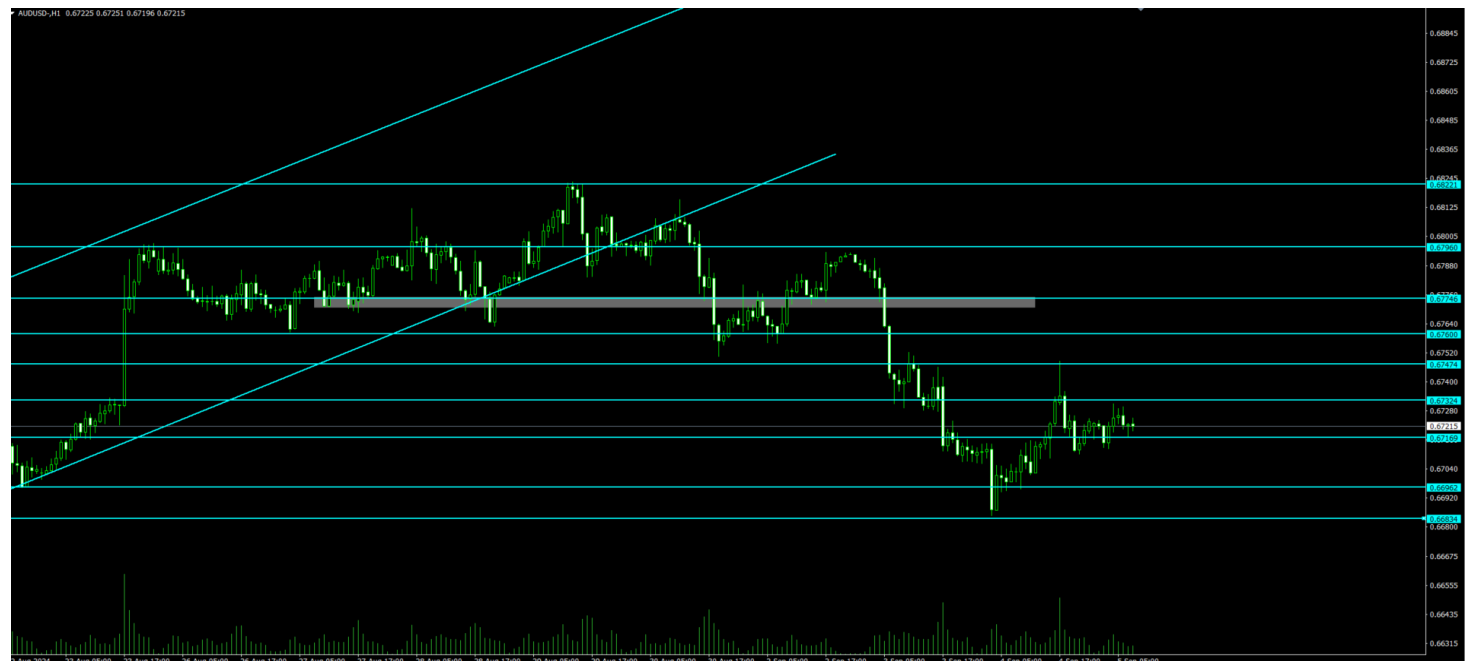
EUR/USD

ECB tarafına yönelik ikinci kez faiz indirimi beklentilerinin artış göstermesi ile birlikte Euro, Eylül ayına 1,1 dolar bandından başladı ve sonrasında güçlenen dolar temasının etkisi ile birlikte Ağustos ayının ortalarından itibaren düşüş trendindeki hareketliliğini devam ettirdi. Dün açıklanan PMI verileri Euro bölgesi imalat sektörünün Ağustos ayında da daralmaya devam ettiğini gösterdi. Teknik açıdan pariteye bakıldığında yukarı yönlü senaryo durumunda 1.10877- 1.11112 ve 1.11276 dirençleri takip edilebilir. Aşağı yönlü olası senaryo durumunda ise 1.0593- 1.10460-1.10184 ve 1.10000 destekleri takip edilebilir.



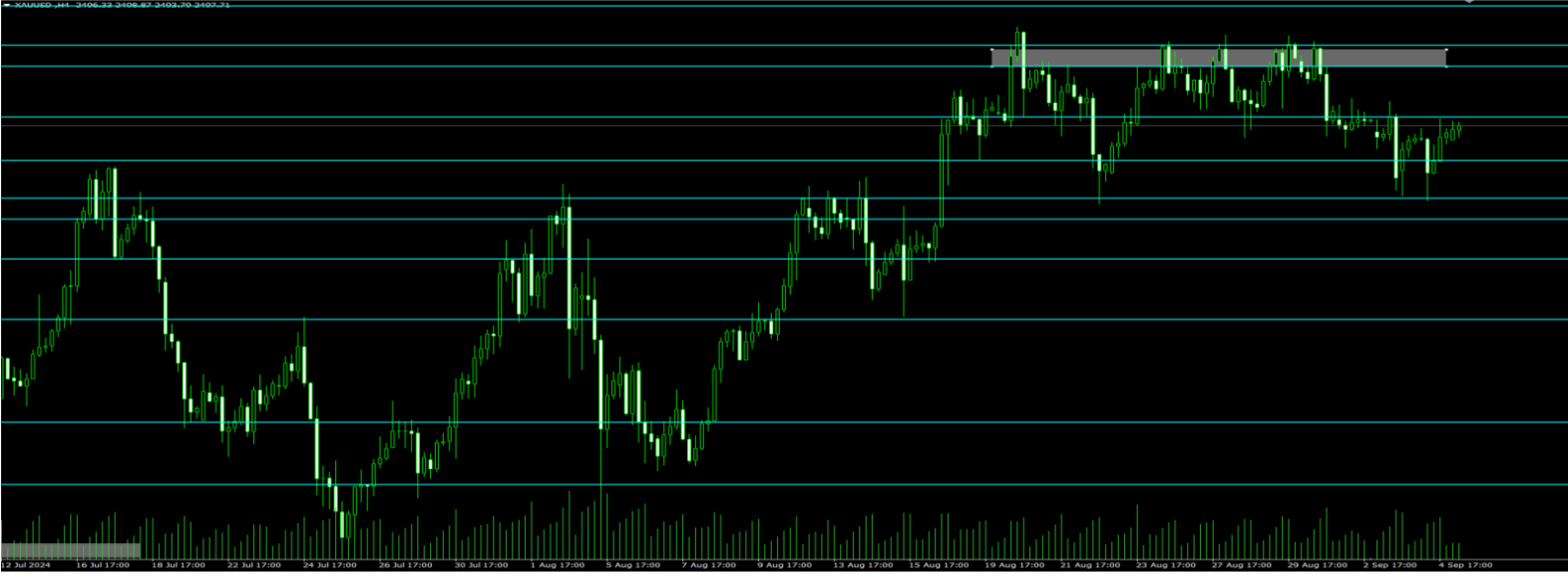
AUD/USD

Avustralya Merkez Bankası Başkanı Michele Bullock'un, enflasyonun çok yüksek seyretmesi nedeniyle merkez bankasının Ağustos toplantısında faiz oranlarını değiştirmeme kararı aldığı yinelemesinin ardından Avustralya doları 0,672 doların üzerinde istikrar kazandı. Teknik açıdan yukarıda 0.67324-0.67474 ve 0.67600 dirençleri takip edilebilir. Aşağıda 0.67170- 0.66860 ve 0.66830 destekleri takip edilebilir.



Altın

Çarşamba günü, JOLTS verileri iş ilanlarının beklenenden çok daha büyük bir düşüşle 2021'in en düşük seviyesine gerilediğini ortaya koyarak işgücü piyasasının yavaşladığı beklentilerini güçlendirdi ve Fed'in bu ay 50 baz puanlık önemli bir faiz indirimine gideceği yönündeki spekülasyonları artırdı. Bu durum altın tarafındaki yukarı yönlü hareketliliği bir miktar destekledi. Altının onsu için teknik açıdan yukarıda 2500- 2525 ve 2583 dolar dirençleri izlenmeye devam edilebilir. Aşağı yön senaryosunda ise 2485- 2472ve 2465 dolar destekleri takip edilebilir.



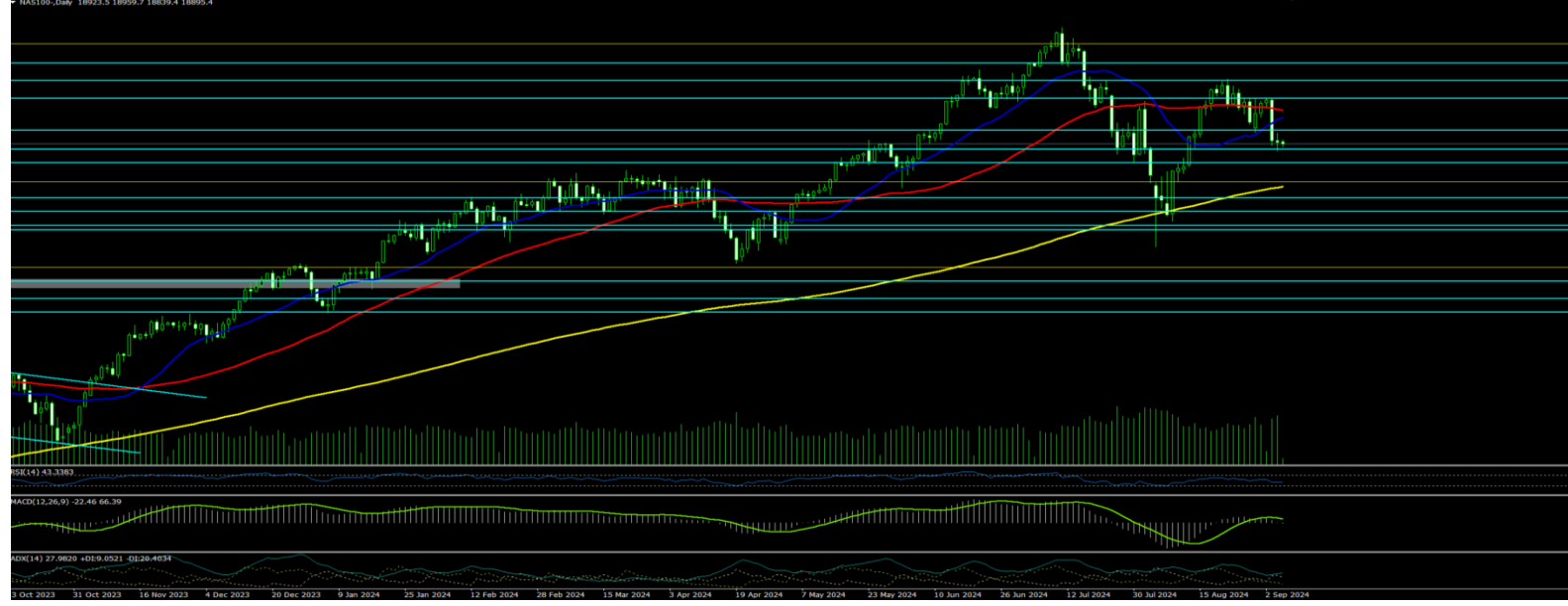
Brent Petrol

Brent ham petrol vadeli işlemleri Perşembe günü varil başına 73 dolar civarında işlem görerek son dönemdeki sert satışların ardından sekiz ayı aşkın bir sürenin en düşük seviyesine yakın seyretti. Petrol fiyatlarındaki son baskılar, OPEC'in üretimi artırmayı planlaması ve Libya'nın rakip hükümetleri arasında petrol üretimini yeniden başlatmak için olası bir anlaşma ile arz fazlasına ilişkin endişelerden kaynaklandı. Teknik açıdan Brent petrol kontratları tarafında yukarıda 73.14-74.64 ve 75.51 dirençleri takip edilebilir. Aşağı yön senaryosunda ise 72.53 - 71.54 ve 70.30 dolar destekleri takip edilebilir.



NAS100

Çarşamba günü normal işlemlerde S&P 500 ve Nasdaq Composite sırasıyla %0,16 ve %0,3 düşerek üst üste ikinci seansta da geriledi. Bu arada Dow %0,09 yükseldi. Bu hareketler, yenilenen resesyon korkularının zayıf imalat verilerini tetiklemesiyle piyasayı sarsarken, yatırımcılar bu hafta önemli işgücü piyasası verilerini bekliyor. Enerji hisseleri, Exxon Mobil ve Chevron'un sırasıyla %1,2 ve %1,8 düşmesiyle düşüslere öncülük etti. Nvidia'nın hisseleri yapay zeka endişeleriyle %1,7 düştü. Teknik açıdan yukarıda 19100-19600 ve 19900 dirençleri takip edilebilir. Aşağıda ise 18800- 18580 ve 18200 destekleri takip edilebilir.



Ekonomik Takvim

Zaman	Döviz	Önem	Olay	Açıklanan	Beklenti	Önceki
4 Eylül 2024, Çarşamba						
03:30	JPY	☆☆☆	Hizmet PMI (Ağu)	53,7	54,0	53,7
04:30	AUD	☆☆☆	Gayri Safi Yurtiçi Hasıla (GSYİH) (Yıllık) (2. Çeyrek)	1,0%	1,0%	1,3%
04:30	AUD	☆☆☆	Gayri Safi Yurtiçi Hasıla (GSYİH) (çeyreklik) (2. Çeyrek)	0,2%	0,2%	0,2%
04:45	CNY	☆☆☆	Caixin Hizmet Satın Alma Müdürleri Endeksi (PMI) (Ağu)	51,6	51,9	52,1
09:00	RUB	☆☆☆	Hizmet Satın Alma Müdürleri Endeksi (PMI) (Ağu)	52,3		51,1
10:00	EUR	☆☆☆	ECB'den Elderson'ın Konuşması			
10:15	EUR	☆☆☆	İspanya Hizmet Satın Alma Müdürleri Endeksi (PMI) (Ağu)	54,6	54,8	53,9
10:30	EUR	☆☆☆	Bundesbank'tan Mauderer Konuşma Yapacak			
10:45	EUR	☆☆☆	İtalya Hizmet Satın Alma Müdürleri Endeksi (PMI) (Ağu)	51,4	52,5	51,7
10:50	EUR	☆☆☆	Fransa Hizmet Satın Alma Müdürleri Endeksi (PMI) (Ağu)	55,0	55,0	50,1
10:55	EUR	☆☆☆	Almanya Hizmet Satın Alma Müdürleri Endeksi (PMI) (Ağu)	51,2	51,4	52,5
11:00	EUR	☆☆☆	S&P Global Bileşik Satın Alma Müdürleri Endeksi (PMI) (Ağu)	51,0	51,2	50,2
11:00	EUR	☆☆☆	Hizmet Satın Alma Müdürleri Endeksi (PMI) (Ağu)	52,9	53,3	51,9
11:15	EUR	☆☆☆	ECB'den Elderson'ın Konuşması			
11:30	GBP	☆☆☆	Bileşik PMI (Ağu)	53,8	53,4	52,8
11:30	GBP	☆☆☆	Hizmet Satın Alma Müdürleri Endeksi (PMI) (Ağu)	53,7	53,3	52,5
15:30	USD	☆☆☆	İhracatlar (Tem)	266,60B		265,30B
15:30	USD	☆☆☆	İthalatlar (Tem)	345,40B		338,00B
15:30	USD	☆☆☆	Ticaret Dengesi (Tem)		-78,80B	-73,10B
15:30	CAD	☆☆☆	Ticaret Dengesi (Tem)		0,70B	0,64B
16:45	CAD	☆☆☆	BoC Faiz Duyurusu			
16:45	CAD	☆☆☆	Faiz Oranı Kararı	4,25%	4,25%	4,50%
17:00	USD	☆☆☆	Fabrika Siparişleri (Aylık) (Tem)		4,7%	-3,3%
17:00	USD	☆☆☆	İş İmkanları ve Personel Değişim Oranı (JOLTS) (Tem)		8,090M	8,184M
17:30	CAD	☆☆☆	BoC Basın Toplantısı			
19:00	USD	☆☆☆	Atlanta FED GDPNow		2,0%	2,0%
21:00	USD	☆☆☆	Bej Kitap			
23:30	USD	☆☆☆	Amerikan Petrol Enstitüsü Haftalık Ham Petrol Stokları	-7,400M	-0,900M	-3,400M

Risk Uyarısı

*Burada yer alan yatırım bilgi, yorum ve tavsiyeleri yatırım danışmanlığı kapsamında değildir. Raporda yer alan her türlü bilgi, değerlendirme, yorum ve istatistikî şekil ve değerler hazırlandığı tarih itibarıyla mevcut piyasa koşulları ve güvenilirliğine inanılan kaynaklardan elde edilerek derlenmiştir. Trive Yatırım Menkul Değerler A.Ş. tarafından, karşılığında herhangi bir maddî menfaat temin edilmeksizin, genel anlamda bilgi vermek amacıyla hazırlanmış olup, hiçbir şekilde yönlendirici nitelikte olmayan bilgiler yatırımcılar tarafından danışmanlık faaliyeti olarak kabul edilmemelî ve yatırım kararlarına esas olarak alınmamalıdır. Yatırım danışmanlığı hizmeti, yetkili kuruluşlar tarafından kişilerin risk ve getiri tercihleri dikkate alınarak kişiye özel sunulmaktadır. Burada yer alan yorum ve tavsiyeler ise genel niteliktedir. Bu tavsiyeler mali durumunuz ile risk ve getiri tercihlerinize uygun olmayabilir. Bu nedenle, sadece burada yer alan bilgilere dayanılarak yatırım kararı verilmesi beklentilerinize uygun sonuçlar doğurmayabilir. İnternet sitemizdeki her türlü tablo ve grafikler güvenilir olduğuna inanılan kaynaklardan yararlanılarak hazırlanmıştır. Sitemizde bulunan iç ve dış piyasalara ait tablo, grafik ve analizlerin doğrulukları tarafımızca garanti edilmemekte ve bilgiler belli bir gelirin sağlanmasına yönelik olarak verilmemektedir.

Forex İşlemleri Risk Uyarısı: Kaldıraçlı alım satım (Forex) işlemleri; düşük teminatlarla büyük miktarda pozisyonların alınabildiği yüksek oranda risk içeren işlemlerdir. Kaldıraçlı alım satım işlemleri sonucunda kâr elde edebileceğiniz gibi zarar riskiniz de bulunmaktadır.

Lütfen olabilecek bütün riskleri anladığınızdan emin olun ve gerekiyorsa bağımsız danışmanlardan profesyonel tavsiye ve yardım alın. Sayfada verilen tüm bilgiler genel niteliktedir ve müşterilerin alım satım kararını destekleyebilecek düzeyde bilgi bulunmayabilir.