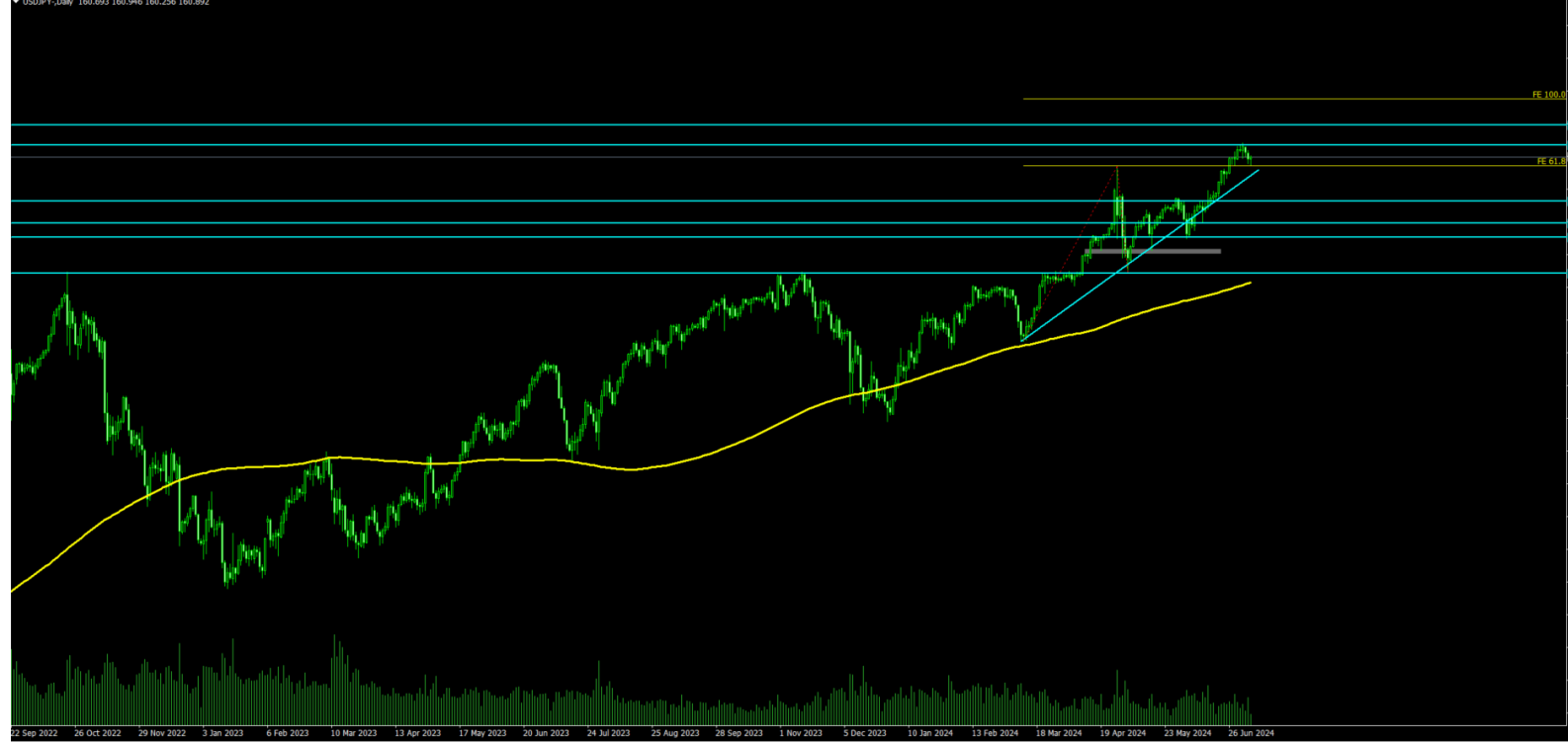


## Teknik Analiz

### EUR/USD

Euro Pazartesi günü 1.080\$'a kadar geriledi. Ortak para birimi, ABD ekonomik verilerinin zayıflamasının Federal Rezerv'in faiz indirimlerine ilişkin beklentileri güçlendirmesiyle doların zayıflamasından da büyük ölçüde yararlandı. Bu arada, ECB faiz indirimlerinin zamanlaması oldukça belirsizliğini koruyor. Teknik açıdan yukarıda 1.0837, 1.0861 ve 1.0886 dirençleri takip edilebilir. Aşağıda ise 1.0819, 1.0799 ve 1.0785 destekleri takip edilebilir.



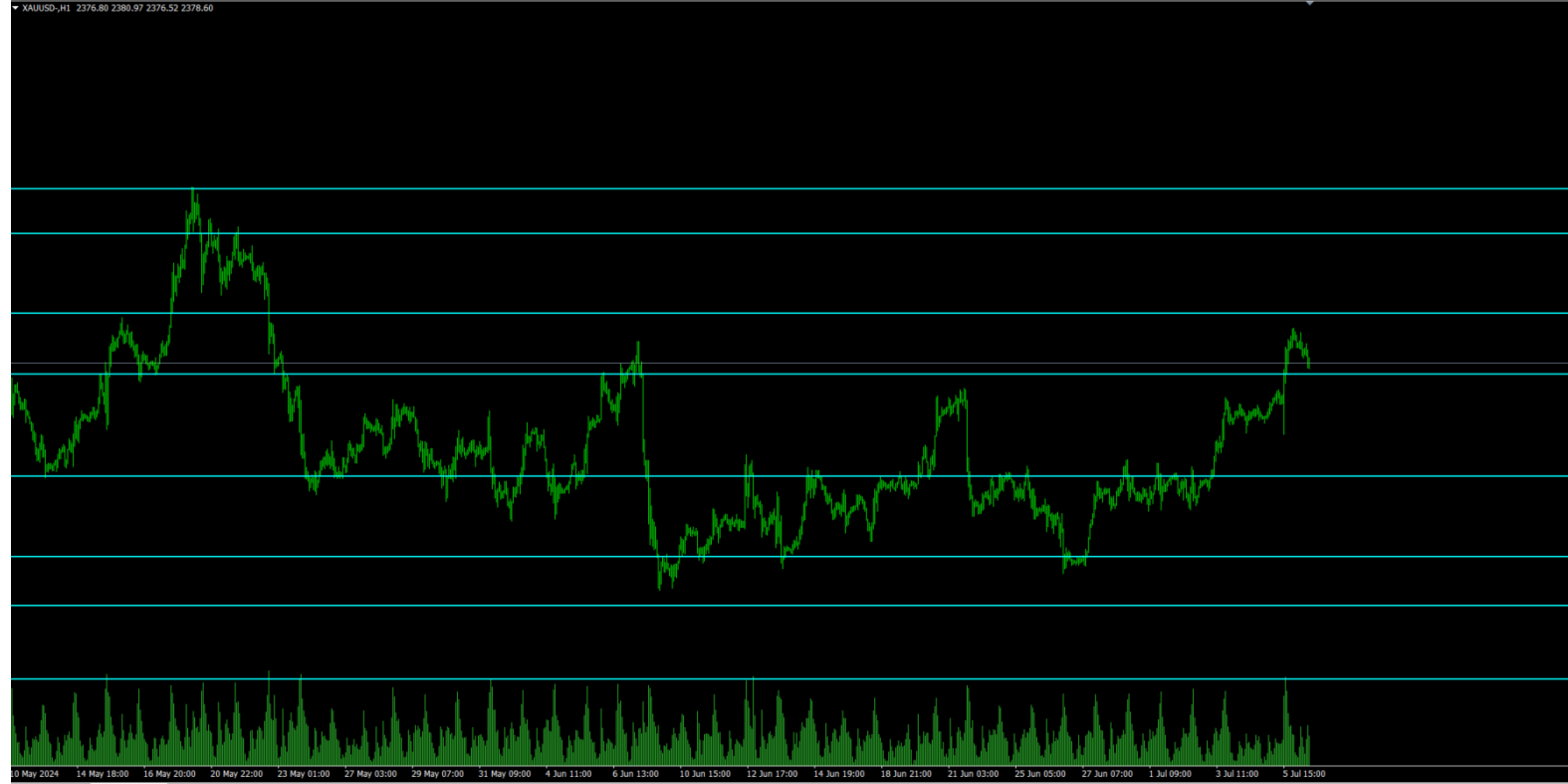
### USD/JPY

Japon yeni, 38 yılın en düşük seviyelerinden hafif bir toparlanma göstererek ve ABD'den gelen zayıf ekonomik verilerin Fed'in faiz oranlarını Eylül ayı gibi erken bir tarihte indirmeye başlayabileceği beklentilerini güçlendirmesiyle dolardaki düşüşten faydalanarak dolar başına 161 seviyesini aştı. Japon yetkililerin dolar başına 160 seviyesini aştıktan sonra yeni desteklemek için Nisan sonundan Mayıs sonuna kadar yaklaşık 10 trilyon yen harcaması nedeniyle başka bir hükümet müdahalesi korkusu da para birimini destekledi. Para birimi, Japonya ve diğer büyük ekonomiler arasındaki keskin kur farkları nedeniyle yatırımcıları yen borçlanmaya ve daha yüksek getirili para birimlerine yatırım yapmaya teşvik etti. Teknik açıdan yukarıda 161.80, 163.40 ve 165.42 dirençleri takip edilebilir. Aşağıda ise 160.20, 159.50 ve 167.40 destekleri takip edilebilir.



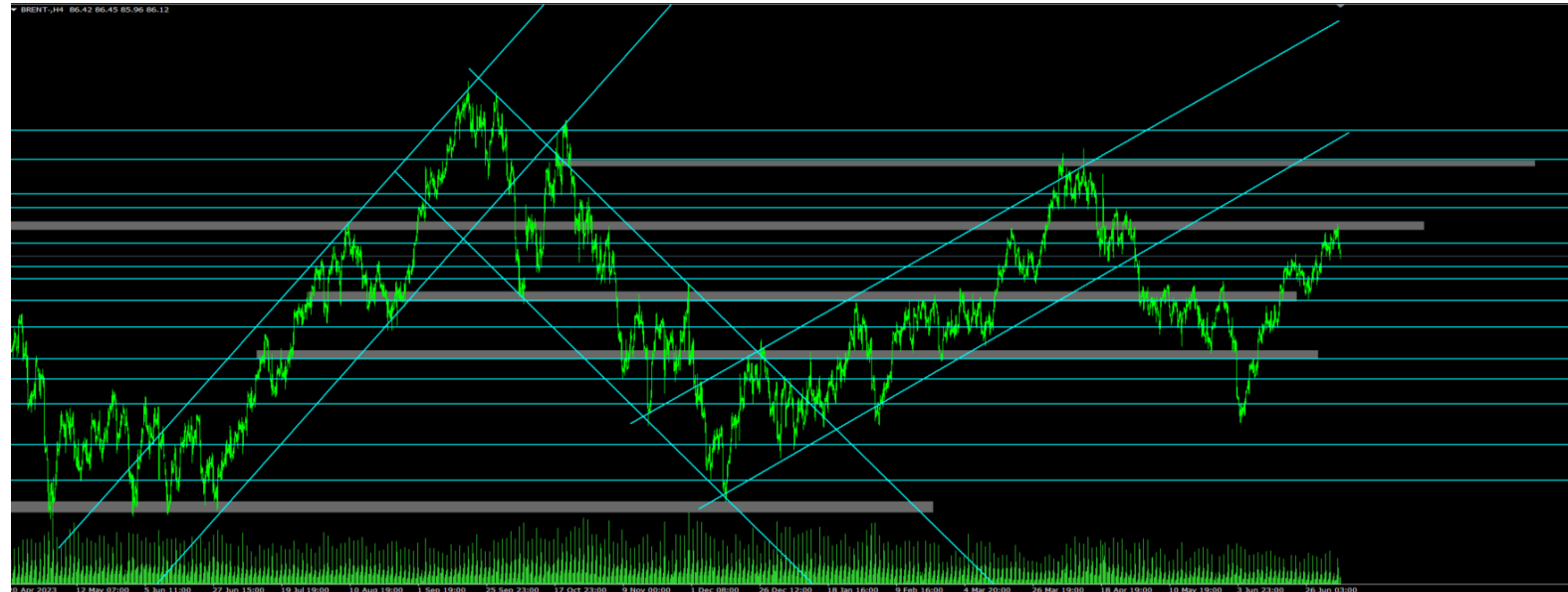
## Altın

Altın, bir önceki seansta %1'in üzerinde yükseldikten sonra Pazartesi günü ons başına 2.390 doların altına geriledi, ancak zayıf ABD Ekonomik verileri sonrasında Fed'in erken faiz indirimi beklentileriyle birlikte altı haftanın en yüksek seviyelerinde işlem görmeye devam etti. Teknik açıdan yukarıda 2398, 2431 ve 2450 dolar dirençleri takip edilebilir. Aşağıda ise 2374, 2332 ve 2300 dolar destek seviyeleri takip edilebilir.



## Brent Petrol

Brent petrol vadeli işlemleri yeni işlem gününde varil başına 86 dolar bandına doğru geriledi. Son istihdam rakamları, dünyanın En büyük petrol tüketicisi olan ABD ekonomisinin potansiyel olarak yavaşlaması ve petrol talebini etkilemesine ilişkin Endişelerin artış göstermesine neden oldu. Teknik açıdan yukarıda 86.80, 87.90 ve 88.80 dirençleri takip edilebilir. Aşağıda ise 85.50, 84.80 ve 84 dolar destekleri takip edilebilir.



## Ekonomik Takvim

Zaman	Döviz	Önem	Olay	Açıklanan	Beklenti	Önceki
8 Temmuz 2024, Pazartesi						
02:50	JPY	☆☆☆	Mevsimsellikten Arındırılmış Cari Denge (May)	240,62T	2,07T	2,52T
02:50	JPY	☆☆☆	Cari Hesap (Mevsimsel Olarak Ayarlanmamış) (May)	2,850T	2,450T	2,051T
04:30	AUD	☆☆☆	Konut Kredileri (Aylık)	-2,0%	2,0%	4,5%
09:00	EUR	☆☆☆	Almanya Ticaret Dengesi (May)	24,9B	19,9B	22,2B
13:00	EUR	☆☆☆	Eurogroup toplantısı			
19:15	GBP	☆☆☆	PPK Üyesi Haskel'in Konuşması			
22:30	GBP	☆☆☆	Emtia Vadeli İşlem Sözleşmeleri Ticareti Komisyonu (CFTC) İngiliz Sterlini spekülasyon net pozisyonları			44,0K
22:30	USD	☆☆☆	Emtia Vadeli İşlem Sözleşmeleri Ticareti Komisyonu (CFTC) Ham petrol spekülasyon net pozisyonları			271,2K
22:30	USD	☆☆☆	Emtia Vadeli İşlem Sözleşmeleri Ticareti Komisyonu (CFTC) Altın spekülasyon net pozisyonları			246,2K
22:30	USD	☆☆☆	CFTC NASDAQ 100 spekülasyon net pozisyonları			7,4K
22:30	USD	☆☆☆	Emtia Vadeli İşlem Sözleşmeleri Ticareti Komisyonu (CFTC) S&P 500 spekülasyon net pozisyonları			-65,2K
22:30	AUD	☆☆☆	Emtia Vadeli İşlem Sözleşmeleri Ticareti Komisyonu (CFTC) Avustralya Doları spekülasyon net pozisyonları			-23,7K
22:30	JPY	☆☆☆	Emtia Vadeli İşlem Sözleşmeleri Ticareti Komisyonu (CFTC) Japon Yeni spekülasyon net pozisyonları			-173,9K
22:30	EUR	☆☆☆	Emtia Vadeli İşlem Sözleşmeleri Ticareti Komisyonu (CFTC) Euro spekülasyon net pozisyonları			-8,4K

## Risk Uyarısı

---

\*Burada yer alan yatırım bilgi, yorum ve tavsiyeleri yatırım danışmanlığı kapsamında değildir. Raporda yer alan her türlü bilgi, değerlendirme, yorum ve istatistiki şekil ve değerler hazırlandığı tarih itibarıyla mevcut piyasa koşulları ve güvenilirliğine inanılan kaynaklardan elde edilerek derlenmiştir. Trive Yatırım Menkul Değerler A.Ş. tarafından, karşılığında herhangi bir maddi menfaat temin edilmeksizin, genel anlamda bilgi vermek amacıyla hazırlanmış olup, hiçbir şekilde yönlendirici nitelikte olmayan bilgiler yatırımcılar tarafından danışmanlık faaliyeti olarak kabul edilmemelidir ve yatırım kararlarına esas olarak alınmamalıdır. Yatırım danışmanlığı hizmeti, yetkili kuruluşlar tarafından kişilerin risk ve getiri tercihleri dikkate alınarak kişiye özel sunulmaktadır. Burada yer alan yorum ve tavsiyeler ise genel niteliktedir. Bu tavsiyeler mali durumunuz ile risk ve getiri tercihlerinize uygun olmayabilir. Bu nedenle, sadece burada yer alan bilgilere dayanarak yatırım kararı verilmesi beklentilerinize uygun sonuçlar doğurmayabilir. İnternet sitemizdeki her türlü tablo ve grafikler güvenilir olduğuna inanılan kaynaklardan yararlanılarak hazırlanmıştır. Sitemizde bulunan iç ve dış piyasalara ait tablo, grafik ve analizlerin doğrulukları tarafımızca garanti edilmemekte ve bilgiler belli bir gelirin sağlanmasına yönelik olarak verilmemektedir.

Forex İşlemleri Risk Uyarısı: Kaldıraçlı alım satım (Forex) işlemleri; düşük teminatlarla büyük miktarda pozisyonların alınabildiği yüksek oranda risk içeren işlemlerdir. Kaldıraçlı alım satım işlemleri sonucunda kâr elde edebileceğiniz gibi zarar riskiniz de bulunmaktadır.

Lütfen olabilecek bütün riskleri anladığınızdan emin olun ve gerekiyorsa bağımsız danışmanlardan profesyonel tavsiye ve yardım alın. Sayfada verilen tüm bilgiler genel niteliktedir ve müşterilerin alım satım kararını destekleyebilecek düzeyde bilgi bulunmayabilir.