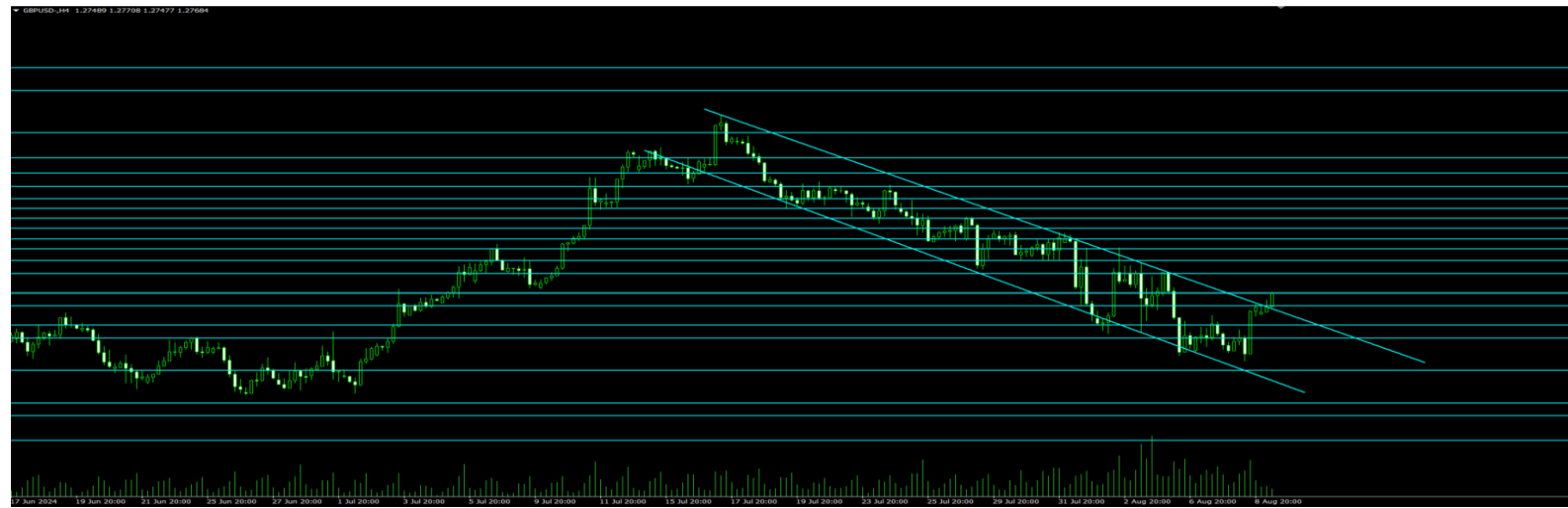


EUR/USD

Yatırımcıların ekonomik görünümü değerlendirmeye devam etmesiyle Euro, son yedi ayın en yüksek seviyesi olan 1,096 dolara kadar yükseldikten sonra 1,09 dolar seviyesinde sabitlendi. Önümüzdeki hafta açıklanacak olan ABD enflasyon verileri parite tarafındaki hareketlilik için yakından takip edilecek. Teknik açıdan yukarı yönlü senaryo durumunda 1.09300, 1.09432 ve 1.09636 dirençleri takip edilebilir. Aşağı yönlü olası senaryo durumunda ise 1.09150, 1.09000 ve 1.08865 destekleri takip edilmeye devam edilebilir.

**GBP/USD**

İngiltere Merkez Bankası'nın, çoğu yatırımcının beklentileri doğrultusunda faiz oranını 25bps düşürerek %5'e çekmesinin ardından İngiliz Sterlini yaklaşık bir aydır görülmemeyen düşük bir seviye olan 1,28 doların altına geriledikten sonra trend kırılımı ile birlikte bir miktar toparlandı. Teknik açıdan pariteye baktığımızda yukarı yönlü olası fiyatlamalarda 1.2770, 1.2800 ve 1.2820 dirençleri takip edilebilir. Olası aşağı yön senaryosunda ise 1.2750, 1.2700 ve 1.2650 destekleri izlenebilir.



Altın

Altın, bir önceki seansta yaklaşık %2 yükseldikten sonra Cuma günü ons başına 2.420 dolara yaklaştı. Yine de altın, devam eden jeopolitik risklerden ve Federal Rezerv'in faiz indirimi beklentilerinden faydalanmaya devam ediyor. Ons altını teknik açıdan incelediğimizde yukarı yönde 2422, 2431 ve 2440 dolar dirençleri izlenebilir. Aşağı yön senaryosunda ise 2415, 2395 ve 2384 destekleri takip edilebilir.























Brent Petrol

Brent petrol Cuma günü varil başına 79,2 dolar civarında dalgalandı ancak ABD'de resesyona korkularını yatıştıran olumlu istihdam verilerinin etkisiyle son beş haftanın ilk haftalık yükselişine hazırlandı. Teknik açıdan incelediğimizde yukarı yön olası senaryosunda 79.20, 80.34 ve 81.10 dirençleri takip edilebilir. Aşağı yön senaryosunda ise 77.80, 75.51 ve 73.52 dolar desteklerine doğru geri çekilmeler izlenebilir.



Ekonomik Takvim

Zaman	Döviz	Önem	Olay	Açıklanan	Beklenti	Önceki
9 Ağustos 2024, Cuma						
Tüm Gün		Tatil	Güney Afrika - Kadınlar Günü			
Tüm Gün		Tatil	Singapur - Milli Gün			
04:30	 CNY	★ ★ ☆	Tüketici Fiyat Endeksi (TÜFE) (Aylık) (Tem)	0,5%	0,3%	-0,2%
04:30	 CNY	★ ★ ☆	Çin Tüketici Fiyat Endeksi (TÜFE) (Yıllık) (Tem)	0,5%	0,3%	0,2%
04:30	 CNY	★ ★ ☆	Çin Üretici Fiyat Endeksi (ÜFE) (Yıllık) (Tem)	-0,8%	-0,9%	-0,8%
09:00	 EUR	★ ★ ★	Almanya Tüketici Fiyat Endeksi (TÜFE) (Aylık) (Tem)	0,3%	0,3%	0,1%
09:00	 EUR	★ ★ ☆	Almanya Tüketici Fiyat Endeksi (TÜFE) (Yıllık) (Tem)	2,3%	2,3%	2,2%
10:00	 CHF	★ ★ ☆	Ekonomiden Sorumlu Devlet Sekreterliği (SECO) Tüketici İklimi (3. Çeyrek)	-19	-36	-24
15:30	 CAD	★ ★ ☆	İstihdam Değişimi (Tem)		26,9K	-1,4K
15:30	 CAD	★ ★ ☆	İşsizlik Oranı (Tem)		6,5%	6,4%
19:00	 RUB	★ ★ ☆	Tüketici Fiyat Endeksi (TÜFE) (Yıllık) (Tem)		9,1%	8,6%
19:00	 RUB	★ ★ ☆	Rusya Tüketici Fiyat Endeksi (TÜFE) (Aylık) (Tem)		1,1%	0,6%
19:00	 RUB	★ ★ ☆	GSYİH Çeyreklik (Yıllık) (2. Çeyrek) ₺		4,2%	5,4%
20:00	 USD	★ ★ ☆	Baker Hughes Sondaj Kuyusu Sayısı			482
20:00	 USD	★ ★ ☆	ABD Baker Hughes Toplam Sondaj Kuyusu Sayısı			586
22:30	 GBP	★ ★ ☆	Emtia Vadeli İşlem Sözleşmeleri Ticareti Komisyonu (CFTC) İngiliz Sterlini spekülasyon net pozisyonlar			111,5K
22:30	 USD	★ ★ ☆	Emtia Vadeli İşlem Sözleşmeleri Ticareti Komisyonu (CFTC) Ham petrol spekülasyon net pozisyonlar			245,5K
22:30	 USD	★ ★ ☆	Emtia Vadeli İşlem Sözleşmeleri Ticareti Komisyonu (CFTC) Altın spekülasyon net pozisyonlar			246,6K
22:30	 USD	★ ★ ☆	CFTC NASDAQ 100 spekülasyon net pozisyonlar			2,4K
22:30	 USD	★ ★ ☆	Emtia Vadeli İşlem Sözleşmeleri Ticareti Komisyonu (CFTC) S&P 500 spekülasyon net pozisyonlar			12,0K

Risk Uyarısı

*Burada yer alan yatırım bilgi, yorum ve tavsiyeleri yatırım danışmanlığı kapsamında değildir. Raporda yer alan her türlü bilgi, değerlendirme, yorum ve istatistikî şekil ve değerler hazırlandığı tarih itibarıyla mevcut piyasa koşulları ve güvenilirliğine inanılan kaynaklardan elde edilerek derlenmiştir. Trive Yatırım Menkul Değerler A.Ş. tarafından, karşılığında herhangi bir maddi menfaat temin edilmeksizin, genel anlamda bilgi vermek amacıyla hazırlanmış olup, hiçbir şekilde yönlendirici nitelikte olmayan bilgiler yatırımcılar tarafından danışmanlık faaliyeti olarak kabul edilmemeli ve yatırım kararlarına esas olarak alınmamalıdır. Yatırım danışmanlığı hizmeti, yetkili kuruluşlar tarafından kişilerin risk ve getiri tercihleri dikkate alınarak kişiye özel sunulmaktadır. Burada yer alan yorum ve tavsiyeler ise genel niteliktedir. Bu tavsiyeler mali durumunuz ile riskve getiri tercihlerinize uygun olmayabilir. Bu nedenle, sadece burada yer alan bilgilere dayanılarak yatırım kararı verilmesi beklentilerinize uygun sonuçlar doğurmayabilir. İnternet sitemizdeki her türlü tablo ve grafikler güvenilir olduğuna inanılan kaynaklardan yararlanılarak hazırlanmıştır. Sitemizde bulunan iç ve dış piyasalara ait tablo, grafik ve analizlerin doğrulukları tarafımızca garanti edilmemekte ve bilgiler belli bir gelirin sağlanmasına yönelik olarak verilmemektedir.

Forex İşlemleri Risk Uyarısı: Kaldıraçlı alım satım (Forex) işlemleri; düşük teminatlarla büyük miktarda pozisyonların alınabildiği yüksek oranda risk içeren işlemlerdir. Kaldıraçlı alım satım işlemleri sonucunda kâr elde edebileceğiniz gibi zarar riskiniz de bulunmaktadır.

Lütfen olabilecek bütün riskleri anladığınızdan emin olun ve gerekiyorsa bağımsız danışmanlardan profesyonel tavsiye ve yardım alın. Sayfada verilen tüm bilgiler genel niteliktedir ve müşterilerin alım satım kararını destekleyebilecek düzeyde bilgi bulunmayabilir.