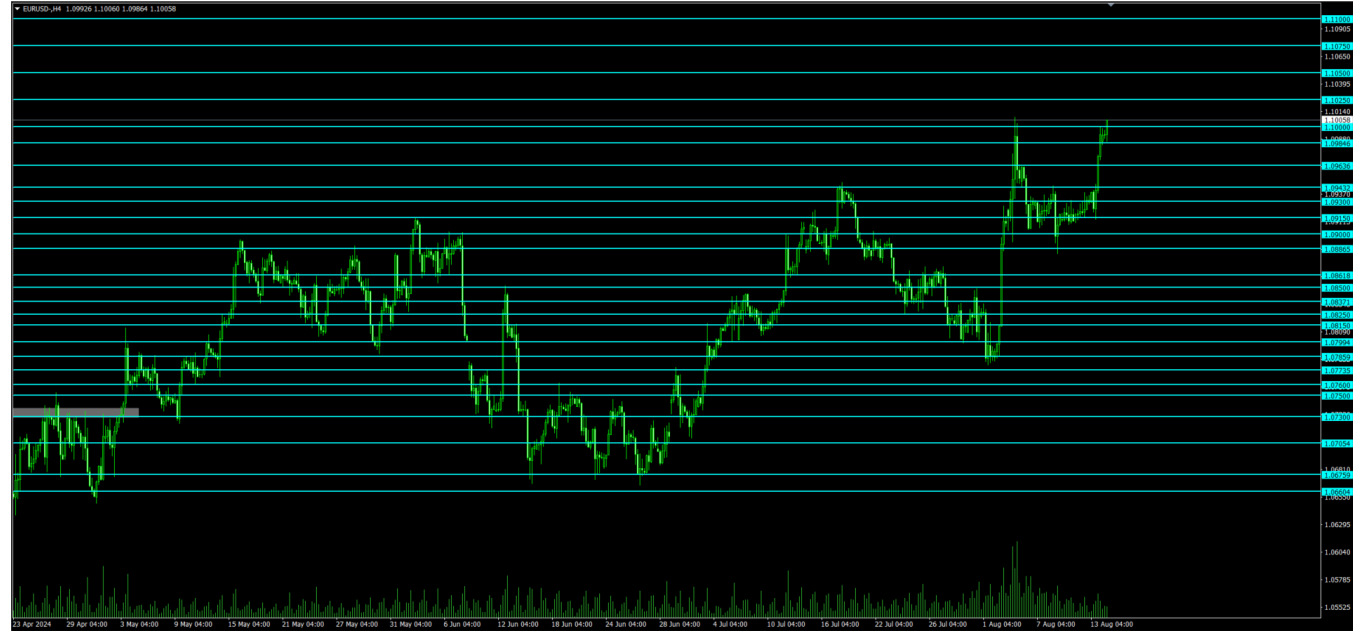
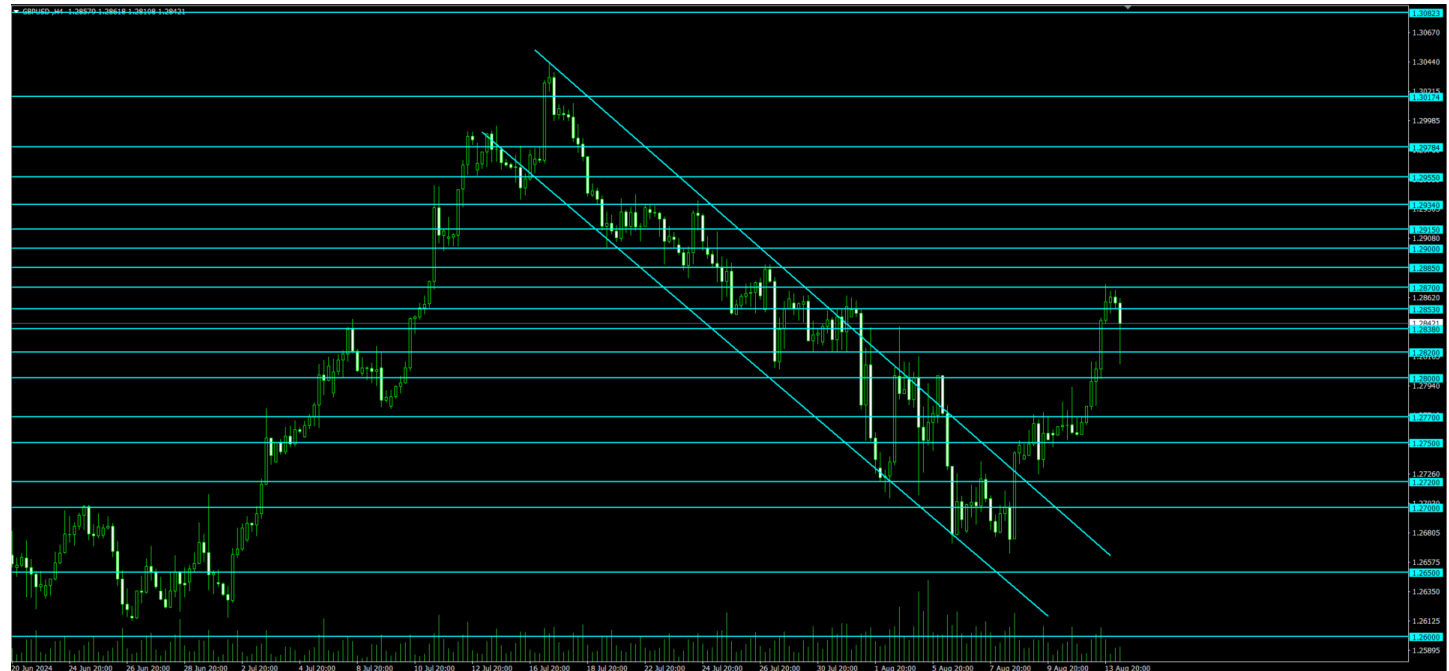


EUR/USD

Küresel piyasalar bugün açıklanacak ABD enflasyon verilerini beklerken, aylık enflasyon için %0.2 beklenti bulunmaktadır. Enflasyon verilerine bağlı olarak Fed faiz indirim beklentileri şekillenenecektir. Mevcut durumda %53 ihtimalle Eylül toplantısında 50 baz puanlık indirim beklenmektedir. Pariteyi teknik açıdan incelediğimizde yukarı yönlü senaryo durumunda 1.10250 – 1.1050 – 1.1075 ve 1.1100 dirençleri takip edilebilir. Aşağı yönlü olası senaryo durumunda ise 1.09846, 1.09636 ve 1.09432 destekleri devreye girebilir.

**GBP/USD**

İngiltere tarafında yıllık enflasyon %2.2 gerçekleşmesiyle beklenti altında gerçekleşmiştir. Bu durum İngiltere Merkez Bankası tarafında faiz indirimini beklentilerini yükseltmiştir. Faiz indirimi ve enflasyon gerilemesi sonrasında parite 1.28 üzerinde kalmaya devam etmektedir. Teknik açıdan pariteye baktığımızda yukarı yönlü olası fiyatlamalarda 1.2853 – 1.2870 – 1.2885 ve 1.2900 dirençleri izlenebilir. Olası aşağı yön senaryosunda ise 1.2838 - 1.2820 - 1.2800 ve 1.2770 destekleri devreye girebilir.



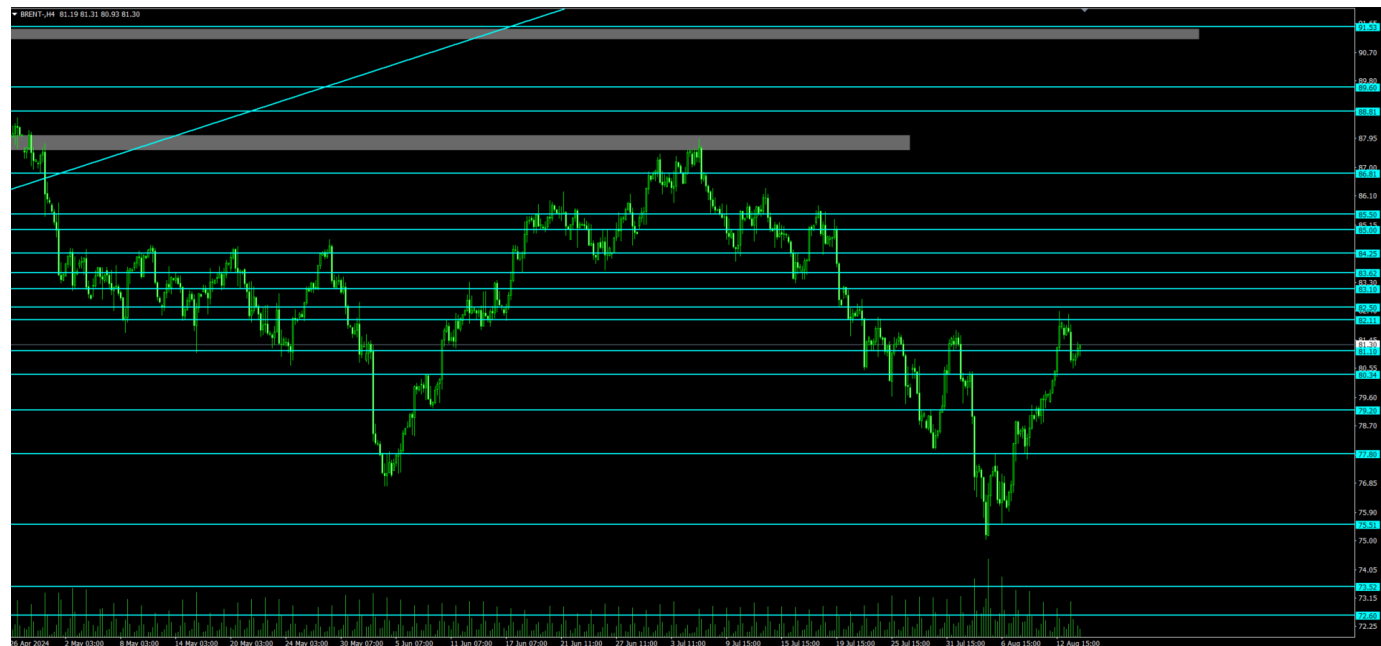
Altın

Bugün açıklanacak ABD enflasyon verileri Fed faiz indirim beklentisi için kritik olacaktır. Beklenti altında gelecek enflasyon verileri Fed eylül toplantısında 50 baz puan faiz indirim beklentisini güçlendirerek ons altını pozitif destekleyebilir. Ayrıca devam eden jeopolitik risk teması pozitif katalist olmaktadır. Ons altını teknik açıdan incelediğimizde yukarı yönde 2485 - 2500 ve 2512 dolar dirençleri izlenebilir. Aşağı yön senaryosunda ise 2462, 2450 ve 2440 destekleri devreye girebilir.



Brent Petrol

Brent petrol devam eden jeopolitik risk temasıyla beraber 81 dolar seviyesi üzerinde hareketine devam etmektedir. Bugün açıklanacak enflasyon verileri brent petrol tarafında hareketlilik oluşturacaktır. Teknik açıdan incelediğimizde yukarı yön olası senaryosunda 82.11 - 82.50 ve 83.10 dirençleri takip edilebilir. Aşağı yön senaryosunda ise 80.34 - 79.20 ve 77.80 dolar desteklerine doğru geri çekilmeler izlenebilir.



Ekonomik Takvim

Zaman	Döviz	Önem	Olay	Açıklanan	Beklenti	Önceki
14 Ağustos 2024, Çarşamba						
09:00	GBP	★ ★ ☆	Tüketici Fiyat Endeksi (TÜFE) (Aylık) (Tem)	-0,2%		0,1%
09:00	GBP	★ ★ ★	Tüketici Fiyat Endeksi (TÜFE) (Yıllık) (Tem)	2,2%	2,3%	2,0%
09:00	GBP	★ ★ ☆	Üretici Fiyat Endeksi (ÜFE) Girişi (Aylık) (Tem)	-0,1%	-0,3%	-0,4%
12:00	EUR	★ ★ ☆	Gayri Safı Yurtiçi Hasıla (GSYİH) (Yıllık) (2. Çeyrek) P		0,6%	0,4%
12:00	EUR	★ ★ ☆	Gayri Safı Yurtiçi Hasıla (GSYİH) (çeyreklik) (2. Çeyrek) P		0,3%	0,3%
12:00	EUR	★ ★ ☆	Sanayi Üretimi (Aylık) (Haz)		0,4%	-0,6%
15:30	USD	★ ★ ★	Çekirdek Tüketici Fiyat Endeksi (TÜFE) (Aylık) (Tem)		0,2%	0,1%
15:30	USD	★ ★ ☆	Çekirdek Tüketici Fiyat Endeksi (TÜFE) (Yıllık) (Tem)		3,2%	3,3%
15:30	USD	★ ★ ★	Tüketici Fiyat Endeksi (TÜFE) (Yıllık) (Tem)		3,0%	3,0%
15:30	USD	★ ★ ★	Tüketici Fiyat Endeksi (TÜFE) (Aylık) (Tem)		0,2%	-0,1%
17:30	USD	★ ★ ★	Enerji Bilgisi İdaresi Ham Petrol Stokları		-1,900M	-3,728M
17:30	USD	★ ★ ☆	Cushing, Oklahoma Ham Petrol Stokları			0,579M

Risk Uyarısı

*Burada yer alan yatırım bilgi, yorum ve tavsiyeleri yatırım danışmanlığı kapsamında değildir. Raporda yer alan her türlü bilgi, değerlendirme, yorum ve istatistiki şekil ve değerler hazırlandığı tarih itibarıyla mevcut piyasa koşulları ve güvenilirliğine inanılan kaynaklardan elde edilerek derlenmiştir. Trive Yatırım Menkul Değerler A.Ş. tarafından, karşılığında herhangi bir maddi menfaat temin edilmeksizin, genel anlamda bilgi vermek amacıyla hazırlanmış olup, hiçbir şekilde yönlendirici nitelikte olmayan bilgiler yatırımcılar tarafından danışmanlık faaliyeti olarak kabul edilmemelidir ve yatırım kararlarına esas olarak alınmamalıdır. Yatırım danışmanlığı hizmeti, yetkili kuruluşlar tarafından kişilerin risk ve getiri tercihleri dikkate alınarak kişiye özel sunulmaktadır. Burada yer alan yorum ve tavsiyeler ise genel niteliktedir. Bu tavsiyeler mali durumunuz ile risk ve getiri tercihlerinize uygun olmayabilir. Bu nedenle, sadece burada yer alan bilgilere dayanarak yatırım kararı verilmesi beklentilerinize uygun sonuçlar doğurmayabilir. İnternet sitemizdeki her türlü tablo ve grafikler güvenilir olduğuna inanılan kaynaklardan yararlanılarak hazırlanmıştır. Sitemizde bulunan iç ve dış piyasalara ait tablo, grafik ve analizlerin doğrulukları tarafımızca garanti edilmemekte ve bilgiler belli bir gelirin sağlanmasına yönelik olarak verilmemektedir.

Forex İşlemleri Risk Uyarısı: Kaldıraçlı alım satım (Forex) işlemleri; düşük teminatlarla büyük miktarda pozisyonların alınabildiği yüksek oranda risk içeren işlemlerdir. Kaldıraçlı alım satım işlemleri sonucunda kâr elde edebileceğiniz gibi zarar riskiniz de bulunmaktadır.

Lütfen olabilecek bütün riskleri anladığınızdan emin olun ve gerekiyorsa bağımsız danışmanlardan profesyonel tavsiye ve yardım alın. Sayfada verilen tüm bilgiler genel niteliktedir ve müşterilerin alım satım kararını destekleyebilecek düzeyde bilgi bulunmayabilir.