

**Öne Çıkan Başlıklar...**

Merkez Bankaları haftasının sonuna geldik. Dün İngiltere Merkez Bankasının ve TCMB'nin faiz kararları vardı. İki Merkez Bankasında sabit bıraktı.

S&P Global ise Fed'in faiz indiriminin, gelecek aylarda gelişmekte olan piyasalarda parasal gevşemeyi teşvik edeceğini bildirdi. Ardından Japonya Merkez Bankasının faiz kararı geldi. Politika faizinde değişikliğe gitmedi.

Japon Nikkei endeksi yaklaşık 2% değer kazanırken, Hang Seng endeksi 1,3% kadar kazanım sağladı. Çin anakara endeksi Shanghai ise 0,2% gerileyerek negatif ayrıştı.

ABD Savunma Bakanı Austin, Hizbullah ile yaşanan gerilim nedeniyle İsrail ziyaretini erteledi. Dün Asya endekslerinde pozitif seyir sürdü.

Bugün 17:00 da Euro Bölgesi Tüketici Güven Endeksi verileri gelecek. Bugün 18:00 da Avrupa Merkez Bankası Başkanı Lagarde'ın konuşma yapması bekleniyor. Almanya'da ÜFE verisi de açıklanacak.

## EUR/USD

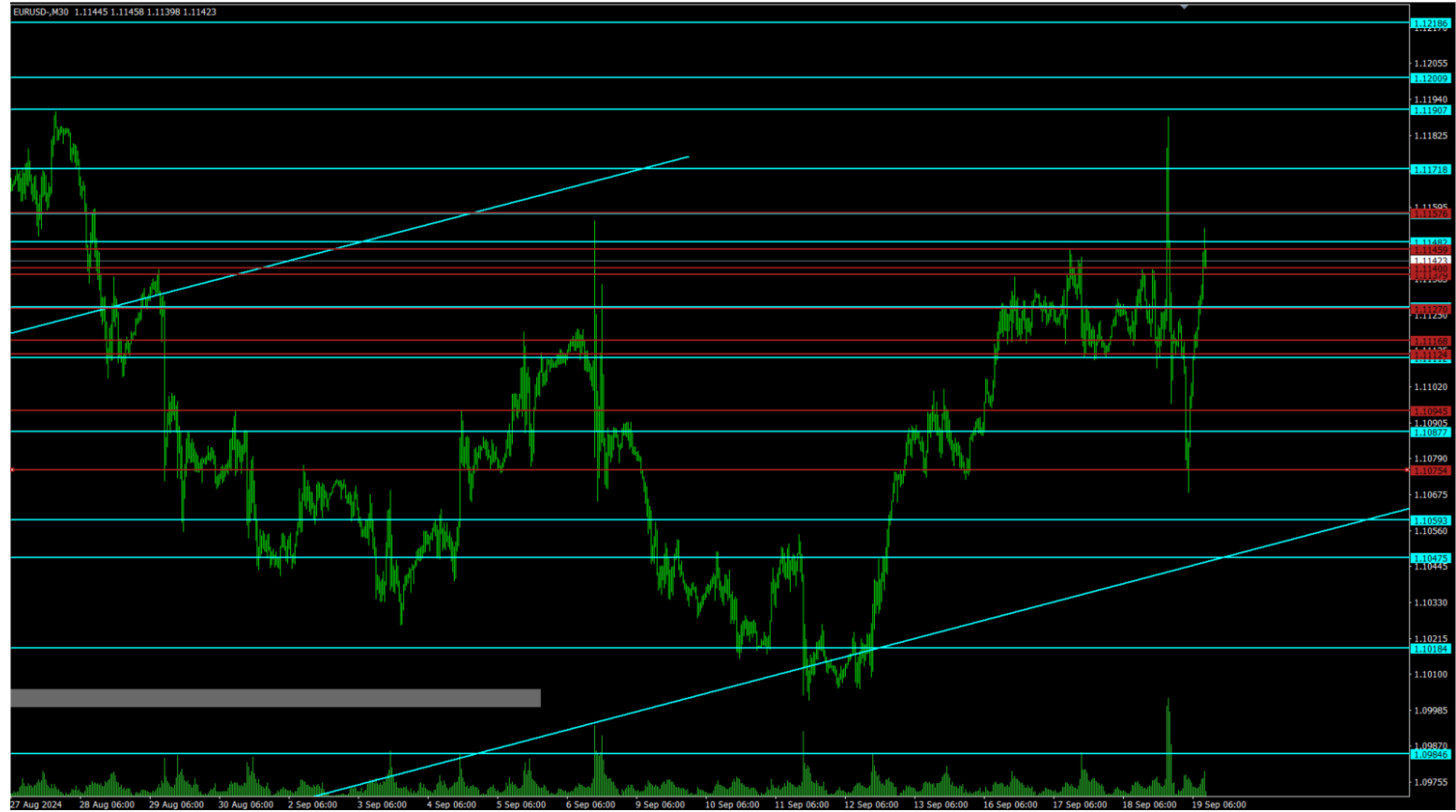
Bu hafta EUR/USD için önemli olan, Fed, ECB, BoE ve BoJ gibi küresel piyasalar için öncü olan merkez bankalarının gelecek dönem yol haritalarını anlayabildiğimiz para politikalarını geride bıraktık.

Piyasalar bu kez de Fed'in bir sonraki adımının ne kadar hızlı olacağı konusunda ayrışma yaşıyor.

Haftayı kapatırken takvim verisi olarak İngiltere'den Perakende satışlar, konuşma trafiği olarak da BoJ Başkanı Ueda, ECB Başkanı Lagarde, BoC Başkanı Macklem ve Philadelphia Fed Başkanı Harker açıklamaları parite üzerinde etkili olabilir.

Euro son dört haftanın en yüksek seviyesi olan 1,1145 dolar seviyelerine tutunma çabasına devam ediyor.

Paritede teknik açıdan yukarı yönlü senaryo durumunda 1.1190 - 1.1200 seviye dirençleri takip edilebilir. Aşağı yönlü olası senaryo durumunda ise 1.10710 ve 1.10877 destekleri takip edilebilir.



**GBP/USD**

Dün BoE Faiz kararı açıklandı ve %5 seviyesinde faiz sabit tutuldu. Faiz kararları haftasını geride bırakırken dün BoE kararı ile birlikte İngiliz Sterlini 1,32236 \$ seviyesinden 1,32908 seviyelerine yükseldi.

Dün 1,32963 seviyelerini görerek son haftaların yeni rekor seviyelerini gören GBP/USD paritesi için teknik açıdan yukarıda teknik açıdan yukarıda 1.33201 - 1.33289 ve 1.3330 dirençleri takip edilebilir.

Aşağıda 1.30174- 1.29784 ve 1.29344 destekleri takip edilebilir.



## Altın

Altın Perşembe günü ons başına 2607 dolar seviyelerine gelerek son haftanın rekor seviyelerini gördü. Kıymetli metal için teknik olarak takip edebileceğimiz direnç noktaları, 2616 – 2625 seviyelerinde bölgesi. Destek noktası ise düşüş isteğini sınırlandırdığı sürece, 2546 ve 2538 dolar seviyeleri takip edilebilir. Yükseliş isteğinin devam etmesi için 2615 seviyelerine doğru hareket alanı oluşması beklenebilir.

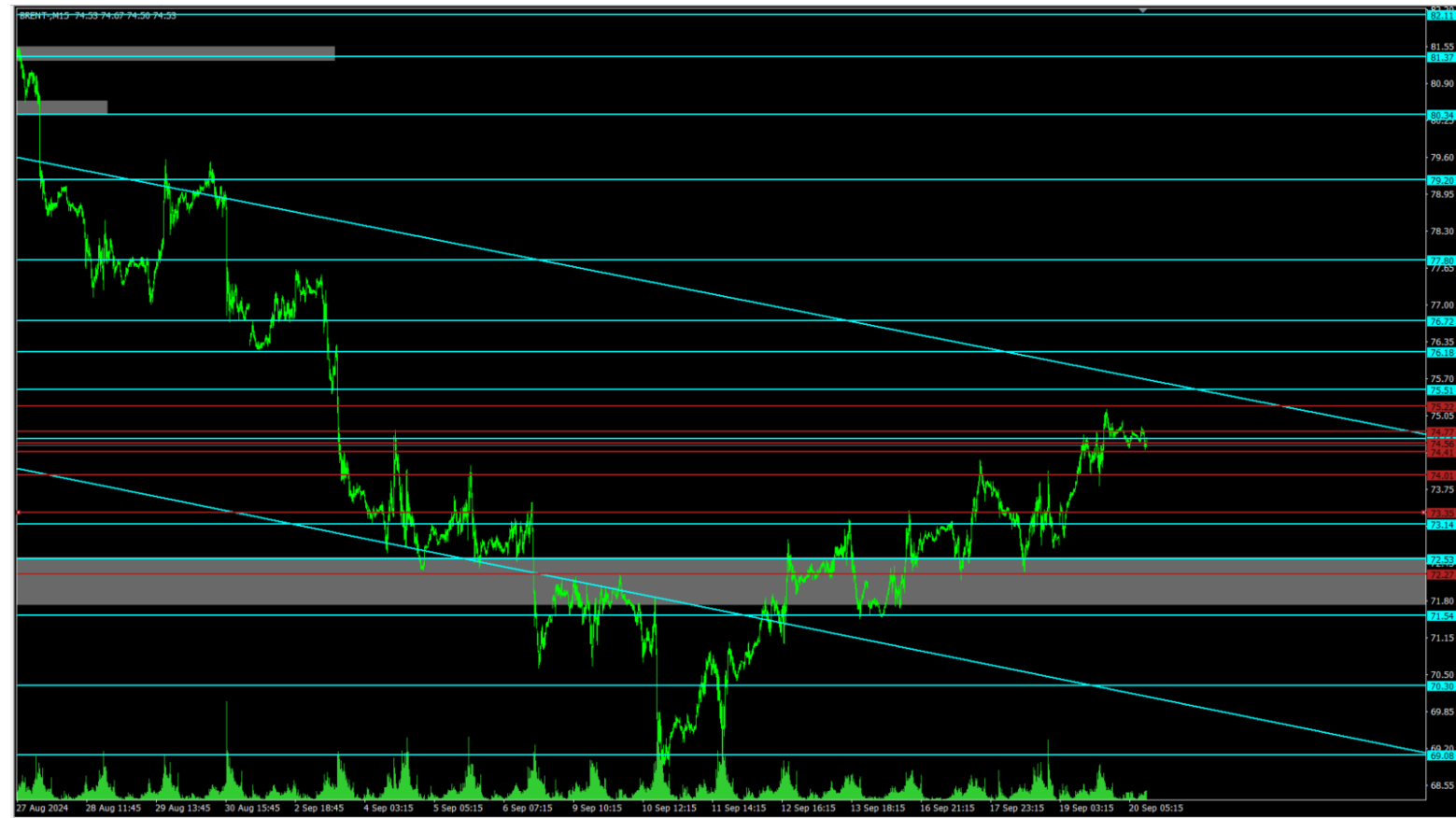


## Brent Petrol
















Petrol vadeli işlemleri Fed'in 50 baz puanlık faiz indirimi ardından Orta Doğu'da artan risklerin de etkisiyle 75,22 seviyelerine çıkarak yeni direnç seviyelerini oluşturdu.

Haftalık bazdaki en hızlı yükselişini gerçekleştirmeye yakınlaşmış durumda.

Önümüzdeki süreçte fiyatlama 75,80 – 76,70 direnci üzerinde kaldığı sürece yukarı yönlü görünüm ön planda olabilir. Gerçekleşebilecek düşüşlerde 71,50 ve 71,00 seviyeleri takip edilebilir.



## Ekonomik Takvim

11:30	 HKD	☆☆☆	Tüketici Fiyat Endeksi (TÜFE) (Yıllık) (Ağu)	2,60%	2,50%	▲+
12:00	 GBP	☆☆☆	BoE PPK Üyesi Mann (A)			
17:00	 EUR	☆☆☆	Tüketici Güveni (Eyl) (P)	-13,0	-13,5	
17:30	 TRY	☆☆☆	Merkezi Hükümet Borç Stoku (Ağu)		8.108,0B	
18:00	 EUR	☆☆☆	AMB Başkanı Lagarde'ın Konuşması (A)			
20:00	 USD	☆☆☆	Baker Hughes Sondaj Kuyusu Sayısı		488	
20:00	 USD	☆☆☆	ABD Baker Hughes Toplam Sondaj Kuyusu Sayısı		590	
21:00	 USD	☆☆☆	FOMC Üyesi Harker'ın Konuşması (A)			
22:30	 GBP	☆☆☆	Emtia Vadeli İşlem Sözleşmeleri Ticareti Komisyonu (CFTC) İngiliz Sterlini spekülasyon net pozisyonları		90,3K	
22:30	 USD	☆☆☆	CFTC Alüminyum spekülasyon net pozisyonları		2,4K	
22:30	 USD	☆☆☆	Emtia Vadeli İşlem Sözleşmeleri Ticareti Komisyonu (CFTC) Bakır spekülasyon net pozisyonlar		12,8K	
22:30	 USD	☆☆☆	CFTC Mısır spekülasyon net pozisyonları		-47,8K	
22:30	 USD	☆☆☆	Emtia Vadeli İşlem Sözleşmeleri Ticareti Komisyonu (CFTC) Ham petrol spekülasyon net pozisyonlar		140,0K	
22:30	 USD	☆☆☆	Emtia Vadeli İşlem Sözleşmeleri Ticareti Komisyonu (CFTC) Altın spekülasyon net pozisyonlar		282,5K	
22:30	 USD	☆☆☆	CFTC NASDAQ 100 spekülasyon net pozisyonlar		25,6K	
22:30	 USD	☆☆☆	CFTC Doğal Gaz spekülasyon net pozisyonları		-87,6K	
22:30	 USD	☆☆☆	Emtia Vadeli İşlem Sözleşmeleri Ticareti Komisyonu (CFTC) S&P 500 spekülasyon net pozisyonlar		-59,4K	
22:30	 USD	☆☆☆	Emtia Vadeli İşlem Sözleşmeleri Ticareti Komisyonu (CFTC) Gümüş spekülasyon net pozisyonlar		44,7K	
22:30	 USD	☆☆☆	CFTC Soya Fasulyesi spekülasyon net pozisyonları		-144,2K	
22:30	 USD	☆☆☆	CFTC Buğday spekülasyon net pozisyonları		-16,3K	

## Risk Uyarısı

---

\*Burada yer alan yatırım bilgi, yorum ve tavsiyeleri yatırım danışmanlığı kapsamında değildir. Raporda yer alan her türlü bilgi, değerlendirme, yorum ve istatistiki şekil ve değerler hazırlandığı tarih itibarıyla mevcut piyasa koşulları ve güvenilirliğine inanılan kaynaklardan elde edilerek derlenmiştir. Trive Yatırım Menkul Değerler A.Ş. tarafından, karşılığında herhangi bir maddi menfaat temin edilmeksizin, genel anlamda bilgi vermek amacıyla hazırlanmış olup, hiçbir şekilde yönlendirici nitelikte olmayan bilgiler yatırımcılar tarafından danışmanlık faaliyeti olarak kabul edilmemelidir ve yatırım kararlarına esas olarak alınmamalıdır. Yatırım danışmanlığı hizmeti, yetkili kuruluşlar tarafından kişilerin risk ve getiri tercihleri dikkate alınarak kişiye özel sunulmaktadır. Burada yer alan yorum ve tavsiyeler ise genel niteliktedir. Bu tavsiyeler mali durumunuz ile risk ve getiri tercihlerinize uygun olmayabilir. Bu nedenle, sadece burada yer alan bilgilere dayanarak yatırım kararı verilmesi beklentilerinize uygun sonuçlar doğurmayabilir. İnternet sitemizdeki her türlü tablo ve grafikler güvenilir olduğuna inanılan kaynaklardan yararlanılarak hazırlanmıştır. Sitemizde bulunan iç ve dış piyasalara ait tablo, grafik ve analizlerin doğrulukları tarafımızca garanti edilmemekte ve bilgiler belli bir gelirin sağlanmasına yönelik olarak verilmemektedir.

Forex İşlemleri Risk Uyarısı: Kaldıraçlı alım satım (Forex) işlemleri; düşük teminatlarla büyük miktarda pozisyonların alınabildiği yüksek oranda risk içeren işlemlerdir. Kaldıraçlı alım satım işlemleri sonucunda kâr elde edebileceğiniz gibi zarar riskiniz de bulunmaktadır.

Lütfen olabilecek bütün riskleri anladığınızdan emin olun ve gerekiyorsa bağımsız danışmanlardan profesyonel tavsiye ve yardım alın. Sayfada verilen tüm bilgiler genel niteliktedir ve müşterilerin alım satım kararını destekleyebilecek düzeyde bilgi bulunmayabilir.