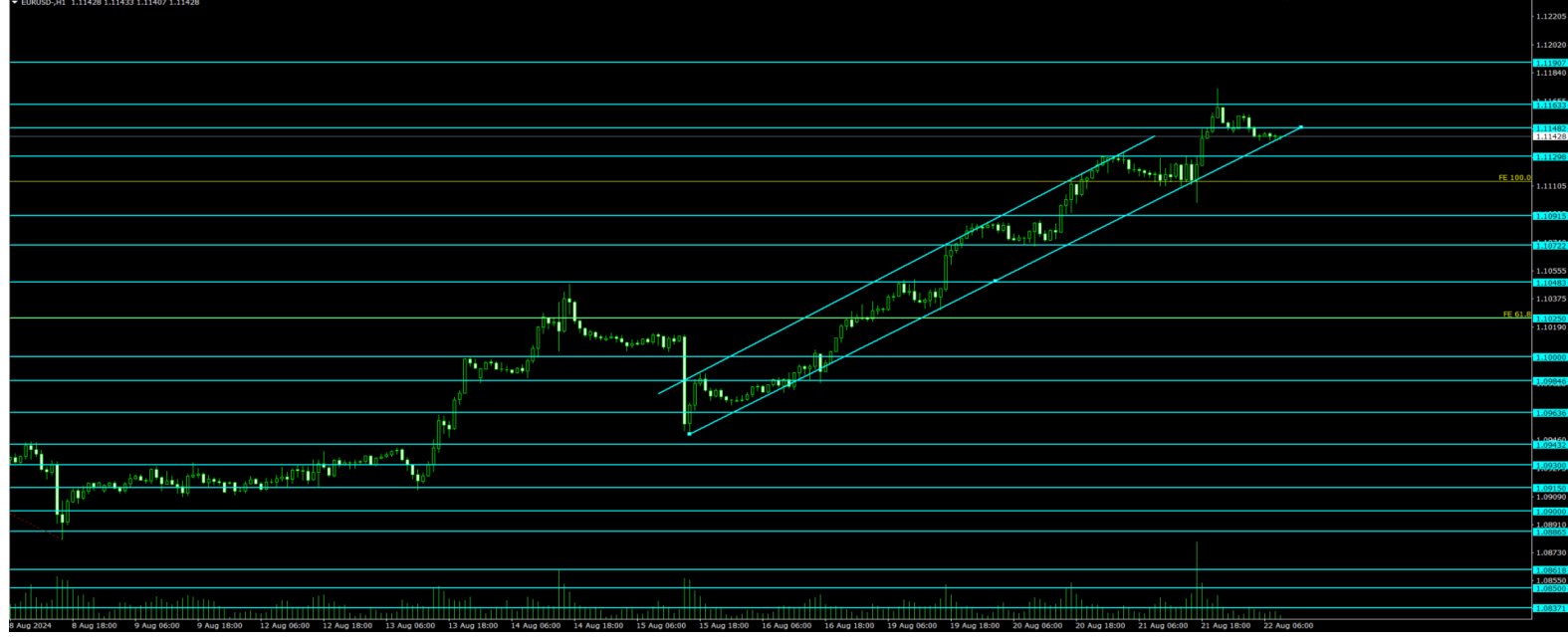
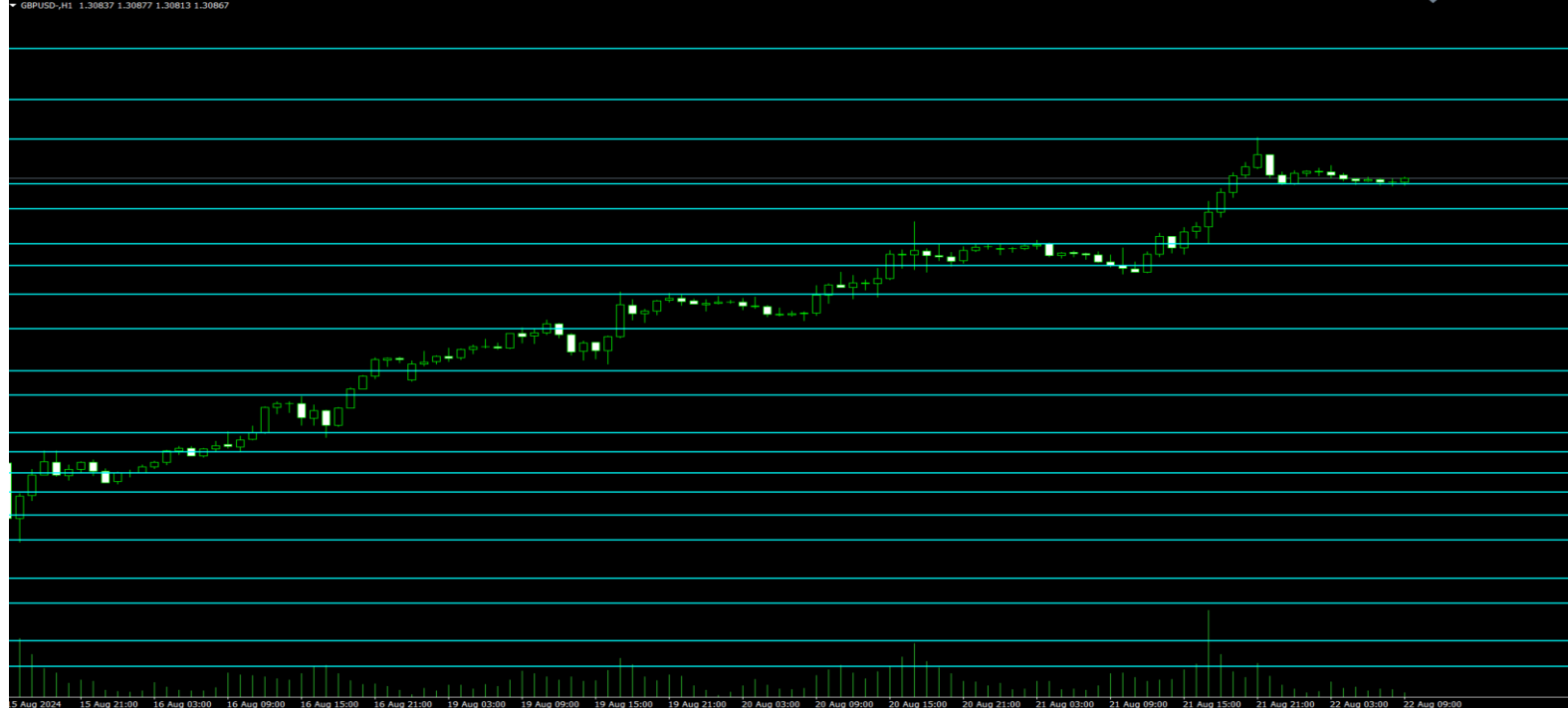


**EUR/USD**

Parite tarafında 4 günlük yükseliş trendindeki hareketlilik yakından takip edildi. Bugün açıklanacak olan PMI verileri paritedeki hareketlilik için yakından takip edilecek. Teknik açıdan bakıldığında yukarı yönlü senaryo durumunda 1.1148- 1.1163 ve 1.1190 dirençleri takip edilebilir. Aşağı yönlü olası senaryo durumunda ise 1.1129- 1.1113 ve 1.1091 destekleri takip edilebilir.

**GBP/USD**

İngiliz Sterlini, yatırımcıların ABD Merkez Bankası'nın bu yıl faiz oranlarını daha keskin bir şekilde indirmesini beklemesiyle zayıflayan ABD doları nedeniyle Temmuz 2023'ten bu yana en yüksek seviyesi olan 1,30 doların üzerine çıktı. Teknik açıdan pariteye baktığımızda yukarı yönlü olası fiyatlamalarda 1.3117- 1.3148 ve 1.3189 dirençleri izlenebilir. Olası aşağı yön senaryosunda ise 1.3082- 1.3062 ve 1.3049 destekleri devreye girebilir.



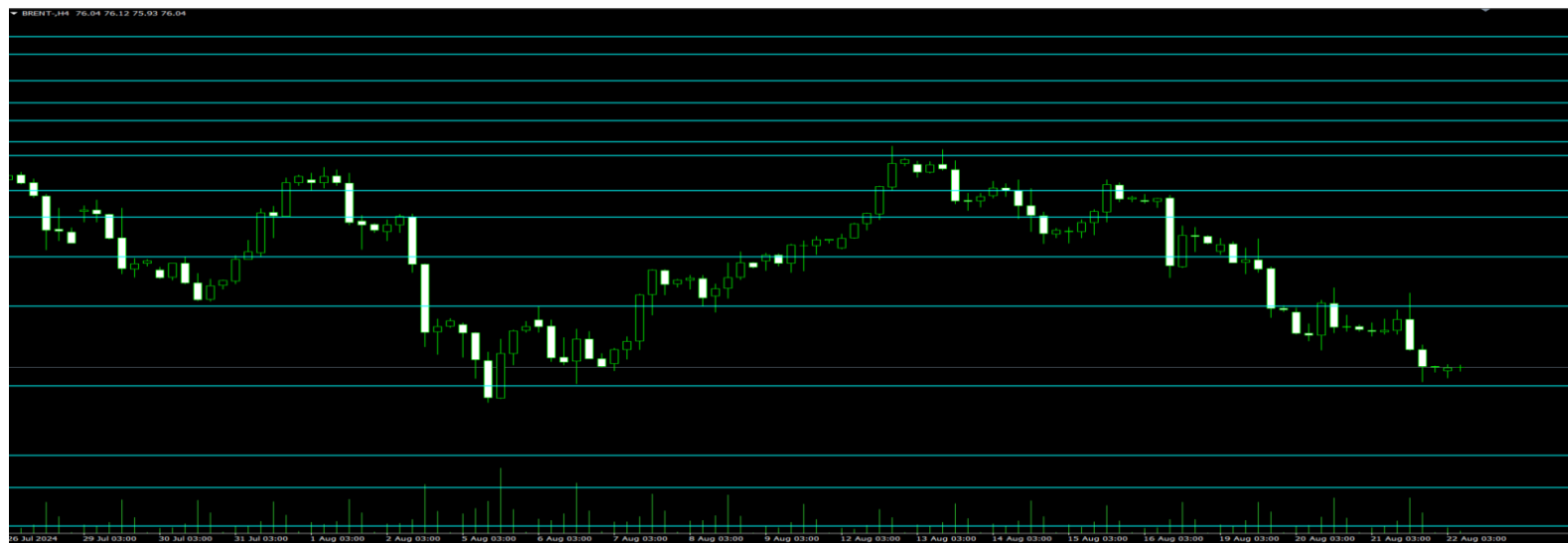
## Altın

Altın Perşembe günü ons başına 2500 dolar civarına gerileyerek rekor seviyelerine yakın seyretmeye devam etti. Ons altını teknik açıdan incelediğimizde yukarı yönde 2512- 2528- 2538 dolar dirençleri izlenebilir. Aşağı yön senaryosunda ise 2500-2485 ve 2472 dolar destekleri devreye girebilir.



## Brent Petrol

Petrol tarafında arz endişelerinin devamı ile birlikte aşağı yönlü hareketlilik devam etti. Teknik açıdan incelediğimizde yukarı yön olası senaryosunda 77.80- 79.20 ve 80.34 dirençleri takip edilebilir. Aşağı yön senaryosunda ise 75.51- 73.52 ve 72.60 dolar desteklerine doğru geri çekilmeler izlenebilir.



## Ekonomik Takvim

Zaman	Döviz	Önem	Olay	Açıklanan	Beklenti	Önceki
10:30	EUR	★★☆	Almanya İmalat Satın Alma Müdürleri Endeksi (PMI) (Ağu) <b>P</b>		43,4	43,2
10:30	EUR	★★☆	Almanya Hizmet Satın Alma Müdürleri Endeksi (PMI) (Ağu) <b>P</b>		52,3	52,5
11:00	EUR	★★☆	İmalat Satın Alma Müdürleri Endeksi (PMI) (Ağu) <b>P</b>		45,7	45,8
11:00	EUR	★★☆	S&P Global Bileşik Satın Alma Müdürleri Endeksi (PMI) (Ağu) <b>P</b>		50,1	50,2
11:00	EUR	★★☆	Hizmet Satın Alma Müdürleri Endeksi (PMI) (Ağu) <b>P</b>		51,7	51,9
11:30	GBP	★★☆	Bileşik PMI (Ağu) <b>P</b>		52,9	52,8
11:30	GBP	★★☆	Hizmet Satın Alma Müdürleri Endeksi (PMI) <b>P</b>		52,8	52,5
14:30	INR	★★☆	RBI PPK Toplantı Tutanakları <b>P</b>			
14:30	EUR	★★☆	Avrupa Merkez Bankası Para Politikası Toplantı Tutanaklarının Yayınlanması <b>P</b>			
15:00	USD	★★☆	Jackson Hole Sempozyumu <b>P</b>			
15:30	USD	★★☆	Devam Eden İşsizlik Sigortası Başvuruları		1.870K	1.864K
15:30	USD	★★★	İşsizlik Haklarından Yararlanma Başvuruları		232K	227K
16:00	RUB	★★☆	Merkez Bankası Rezervleri (USD)			604,0B
16:45	USD	★★★	Üretim Satın Alma Müdürleri Endeksi (PMI) (Ağu) <b>P</b>		49,5	49,6
16:45	USD	★★☆	S&P Global Bileşik Satın Alma Müdürleri Endeksi (Ağu) <b>P</b>		53,5	54,3
16:45	USD	★★★	Hizmet Satın Alma Müdürleri Endeksi (PMI) (Ağu) <b>P</b>		54,0	55,0
17:00	USD	★★☆	Mevcut Konut Satışları (Aylık) (Tem)			-5,4%
17:00	USD	★★★	İkinci El Konut Satışları (Tem)		3,94M	3,89M
20:00	USD	★★☆	30 Yıllık Enflasyon Korumalı Hazine Senetleri (TIPS) Müzayedesı			2,200%
23:30	USD	★★☆	Fed's Balance Sheet			7.178B

## Risk Uyarısı

---

\*Burada yer alan yatırım bilgi, yorum ve tavsiyeleri yatırım danışmanlığı kapsamında değildir. Raporda yer alan her türlü bilgi, değerlendirme, yorum ve istatistikî şekil ve değerler hazırlandığı tarih itibarıyla mevcut piyasa koşulları ve güvenilirliğine inanılan kaynaklardan elde edilerek derlenmiştir. Trive Yatırım Menkul Değerler A.Ş. tarafından, karşılığında herhangi bir maddî menfaat temin edilmeksizin, genel anlamda bilgi vermek amacıyla hazırlanmış olup, hiçbir şekilde yönlendirici nitelikte olmayan bilgiler yatırımcılar tarafından danışmanlık faaliyeti olarak kabul edilmemeli ve yatırım kararlarına esas olarak alınmamalıdır. Yatırım danışmanlığı hizmeti, yetkili kuruluşlar tarafından kişilerin risk ve getiri tercihleri dikkate alınarak kişiye özel sunulmaktadır. Burada yer alan yorum ve tavsiyeler ise genel niteliktedir. Bu tavsiyeler mali durumunuz ile risk ve getiri tercihlerinize uygun olmayabilir. Bu nedenle, sadece burada yer alan bilgilere dayanarak yatırım kararı verilmesi beklentilerinize uygun sonuçlar doğurmayabilir. İnternet sitemizdeki her türlü tablo ve grafikler güvenilir olduğuna inanılan kaynaklardan yararlanılarak hazırlanmıştır. Sitemizde bulunan iç ve dış piyasalara ait tablo, grafik ve analizlerin doğrulukları tarafımızca garanti edilmemekte ve bilgiler belli bir gelirin sağlanmasına yönelik olarak verilmemektedir.

Forex İşlemleri Risk Uyarısı: Kaldıraçlı alım satım (Forex) işlemleri; düşük teminatlarla büyük miktarda pozisyonların alınabildiği yüksek oranda risk içeren işlemlerdir. Kaldıraçlı alım satım işlemleri sonucunda kâr elde edebileceğiniz gibi zarar riskiniz de bulunmaktadır.

Lütfen olabilecek bütün riskleri anladığınızdan emin olun ve gerekiyorsa bağımsız danışmanlardan profesyonel tavsiye ve yardım alın. Sayfada verilen tüm bilgiler genel niteliktedir ve müşterilerin alım satım kararını destekleyebilecek düzeyde bilgi bulunmayabilir.