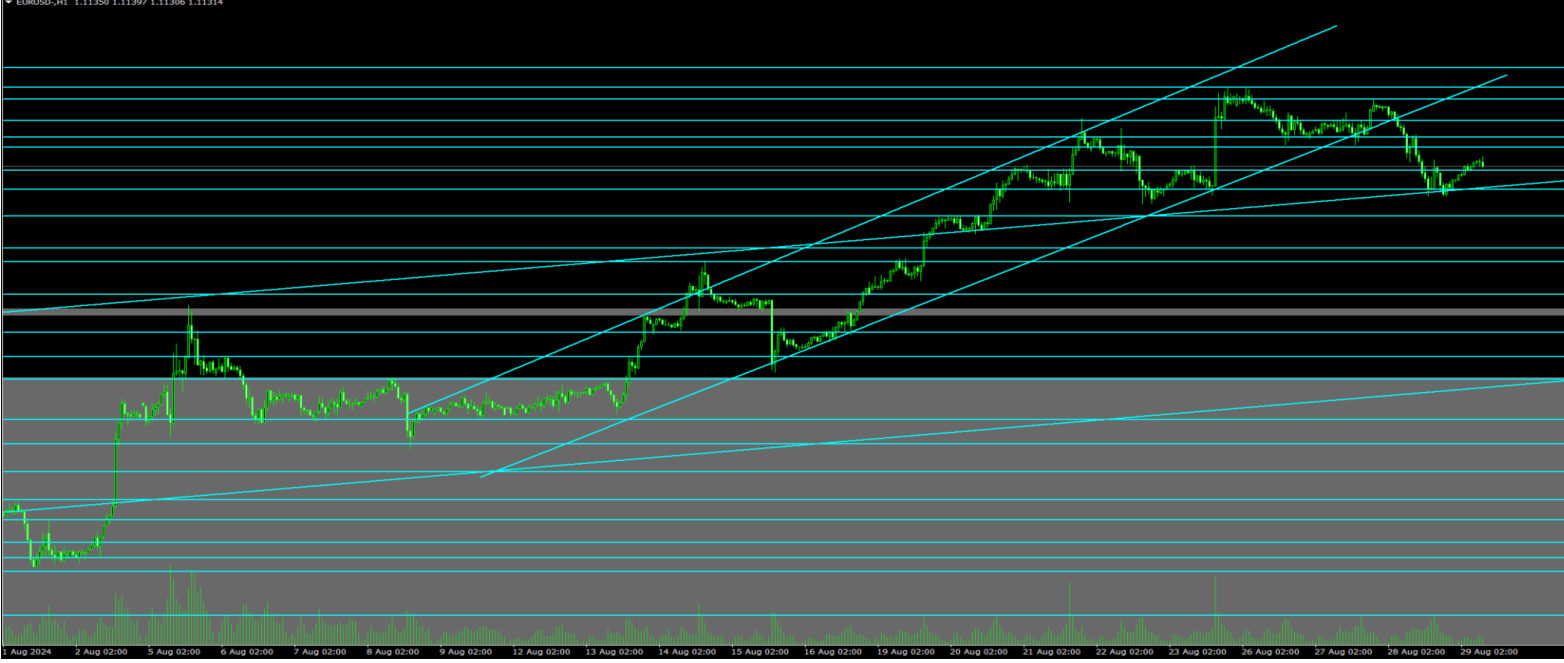


EUR/USD

ECB yetkilileri faiz indirimleri konusunda temkinli bir yaklaşım sergilese de piyasalar yılsonuna kadar yaklaşık 65 baz puanlık indirim fiyatlıyor. Aynı zamanda ABD Merkez Bankası yetkilileri yaklaşan faiz indirimlerinin ipuçlarını vermeye devam ediyor. Teknik açıdan bakıldığında yukarı yönlü senaryo durumunda 1.11482- 1.11573- 11718 ve 11907 dirençleri takip edilebilir. Aşağı yönlü olası senaryo durumunda ise 1.11276- 11112 - 1.10877 ve 1.10593 destekleri takip edilebilir.

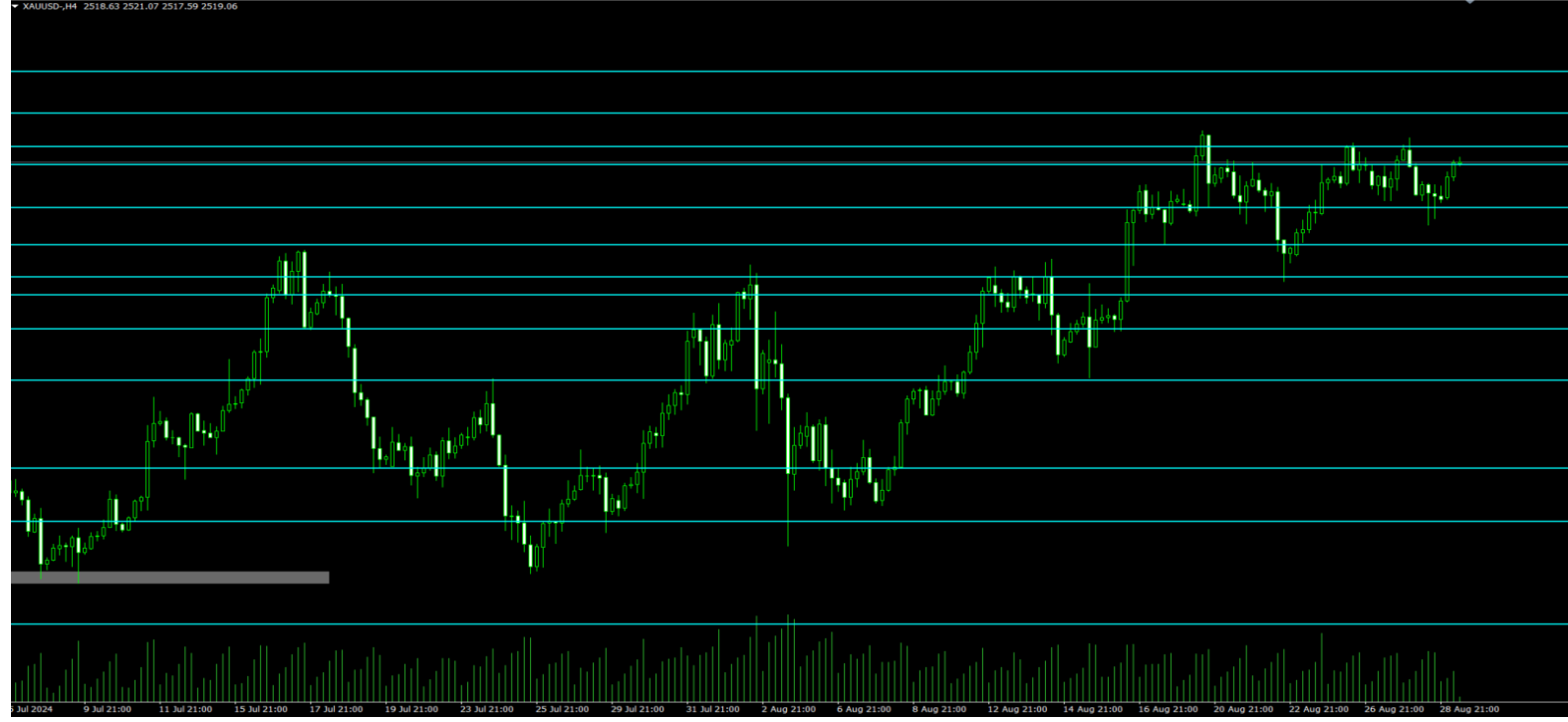
**GBP/USD**

İngiliz Sterlini son iki yılın en yüksek seviyesi olan 1,32 dolar civarında işlem görmeye devam etti. Teknik açıdan pariteye baktığımızda yukarı yönlü olası fiyatlamalarda 1.3242- 1.3262- 1.3290 ve 1.3320 dirençleri izlenebilir. Olası aşağı yön senaryosunda ise 1.3190- 1.3161-1.3117 ve 1.3082 destekleri takip edilebilir.



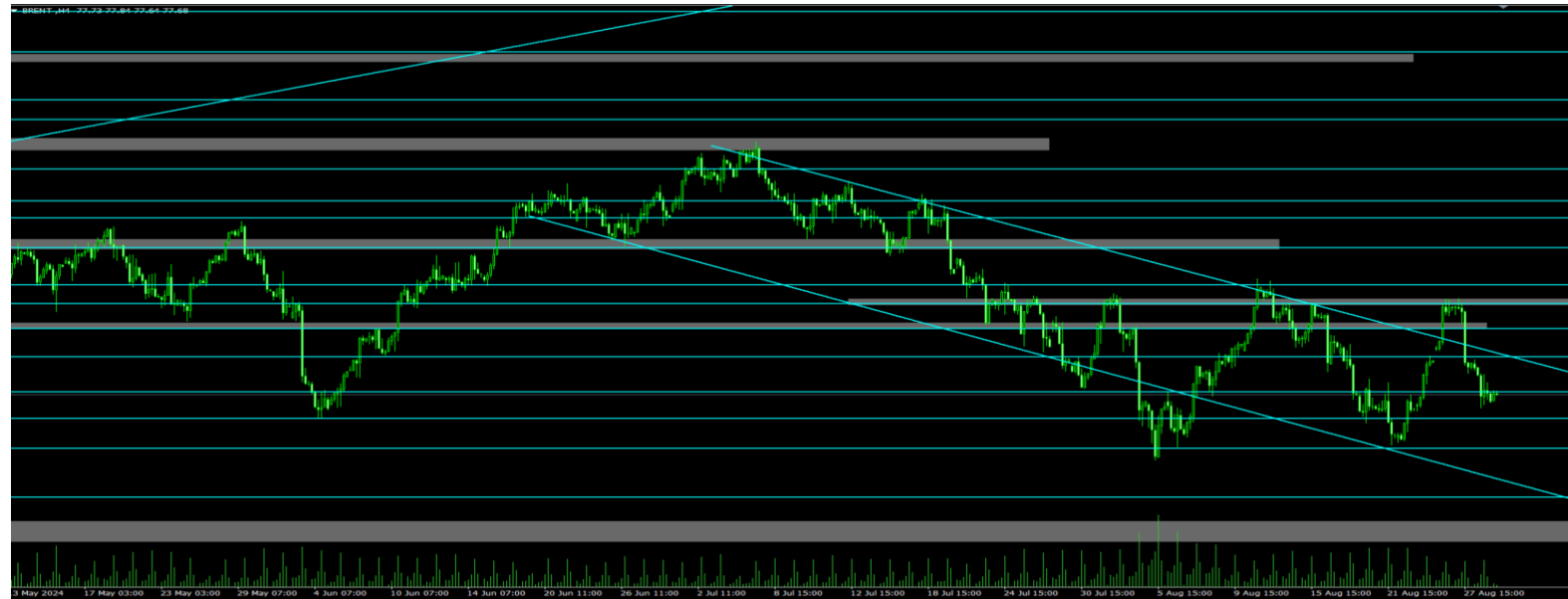
Altın

Altın Perşembe günü ons başına 2.510 doların üzerine çıkarak rekor seviyelere yaklaşırken, Federal Rezerv'in faiz indirimi beklentileri değerli metali desteklemeye devam etti ve yatırımcılar indirimin kapsamına ilişkin yeni ipuçları bekledi. Altının onsu için teknik açıdan yukarıda 2525-2583 ve 2555 dolar dirençleri izlenebilir. Aşağı yön senaryosunda ise 2518- 2500 ve 2485 dolar destekleri takip edilebilir.



Brent Petrol

Libya tarafındaki üretim kesintisi haberleri petrol tarafını yukarı yönlü desteklese de küresel anlamda zayıf talep görünümü bu etkiyi Baskılamaya devam etti. Teknik açıdan petrol tarafında yukarıda 77.80- 79.20- 80.34 ve 81.37 dirençleri takip edilebilir. Aşağı yön senaryosunda ise 76.72-75.51-73.52 ve 72.30 dolar destekleri takip edilebilir.



Ekonomik Takvim

Zaman	Döviz	Önem	Olay	Açıklanan	Beklenti	Önceki
29 Ağustos 2024, Perşembe						
01:00	USD	★★☆	FOMC Üyesi Bostic'in Konuşması 🗣️			
04:30	AUD	★★☆	Özel Yeni Sermaye Giderleri (çeyreklik) (2. Çeyrek)	-2,2%	0,9%	1,9%
18 dk	EUR	★★☆	İspanya Tüketici Fiyat Endeksi (TÜFE) (Yıllık) (Ağu) 📄		2,4%	2,8%
18 dk	EUR	★★☆	İspanya Harmonize Tüketici Fiyatları Endeksi (HICP) (Yıllık) (Ağu) 📄		2,5%	2,9%
33 dk	EUR	★★☆	AMB'den Schnabel Konuşma Yapacak 🗣️			
12:15	EUR	★★☆	AMB'den Lane Konuşma Yapacak 🗣️			
12:50	EUR	★★☆	İtalya 10 Yıllık Hazine Bono (BTP) ihalesi			3,78%
13:00	EUR	★★☆	Eurogroup toplantısı			
14:00	TRY	★★☆	Para Politikası Toplantı Özeti 📄			
15:00	EUR	★★★	Almanya Tüketici Fiyat Endeksi (TÜFE) (Aylık) (Ağu) 📄		0,0%	0,3%
15:00	EUR	★★☆	Almanya Tüketici Fiyat Endeksi (TÜFE) (Yıllık) (Ağu) 📄		2,1%	2,3%
15:30	USD	★★☆	Devam Eden İşsizlik Sigortası Başvuruları		1.870K	1.863K
15:30	USD	★★☆	Çekirdek Kişisel Tüketim Giderleri (2. Çeyrek) 📄		2,90%	3,70%
15:30	USD	★★★	Gayri Safi Yurtiçi Hasıla (GSYİH) (çeyreklik) (2. Çeyrek) 📄		2,8%	1,4%
15:30	USD	★★☆	Gayri Safi Yurtiçi Hasıla (GSYİH) Fiyat Endeksi (çeyreklik) (2. Çeyrek) 📄		2,3%	3,1%
15:30	USD	★★☆	Mal Ticaret Dengesi (Tem) 📄		-97,70B	-96,56B
15:30	USD	★★★	İşsizlik Haklarından Yararlanma Başvuruları		232K	232K

Risk Uyarısı

*Burada yer alan yatırım bilgi, yorum ve tavsiyeleri yatırım danışmanlığı kapsamında değildir. Raporda yer alan her türlü bilgi, değerlendirme, yorum ve istatistikî şekil ve değerler hazırlandığı tarih itibarıyla mevcut piyasa koşulları ve güvenilirliğine inanılan kaynaklardan elde edilerek derlenmiştir. Trive Yatırım Menkul Değerler A.Ş. tarafından, karşılığında herhangi bir maddî menfaat temin edilmeksizin, genel anlamda bilgi vermek amacıyla hazırlanmış olup, hiçbir şekilde yönlendirici nitelikte olmayan bilgiler yatırımcılar tarafından danışmanlık faaliyeti olarak kabul edilmemelî ve yatırım kararlarına esas olarak alınmamalıdır. Yatırım danışmanlığı hizmeti, yetkili kuruluşlar tarafından kişilerin risk ve getiri tercihleri dikkate alınarak kişiye özel sunulmaktadır. Burada yer alan yorum ve tavsiyeler ise genel niteliktedir. Bu tavsiyeler mali durumunuz ile riskve getiri tercihlerinize uygun olmayabilir. Bu nedenle, sadece burada yer alan bilgilere dayanılarak yatırım kararı verilmesi beklentilerinize uygun sonuçlar doğurmayabilir. İnternet sitemizdeki her türlü tablo ve grafikler güvenilir olduğuna inanılan kaynaklardan yararlanılarak hazırlanmıştır. Sitemizde bulunan iç ve dış piyasalara ait tablo, grafik ve analizlerin doğrulukları tarafımızca garanti edilmemekte ve bilgiler belli bir gelirin sağlanmasına yönelik olarak verilmemektedir.

Forex İşlemleri Risk Uyarısı: Kaldıraçlı alım satım (Forex) işlemleri; düşük teminatlarla büyük miktartlı pozisyonların alınabildiği yüksek oranda risk içeren işlemlerdir. Kaldıraçlı alım satım işlemleri sonucunda kâr elde edebileceğiniz gibi zarar riskiniz de bulunmaktadır.

Lütfen olabilecek bütün riskleri anladığınızdan emin olun ve gerekiyorsa bağımsız danışmanlardan profesyonel tavsiye ve yardım alın. Sayfada verilen tüm bilgiler genel niteliktedir ve müşterilerin alım satım kararını destekleyebilecek düzeyde bilgi bulunmayabilir.