

## Öne Çıkan Başlıklar...

Orta Doğu'da çatışma alanı yayılmaya, Lübnan toprakları da saldırılara devam ediyor. Güvenli liman ihtiyacı buna bağlı olarak değerli metallere yönelimi sevk ediyor.

FED'in faiz indirim döngüsüne girmesinin normalleşme algısı yaratmasını ve diğer para birimleri lehine katkı yapabilir.

Geçtiğimiz hafta Cuma günü ABD Endeksleri beklentilerin altında açıklanan PCE verisinin ardından haftanın son işlem gününü karışık seyrile tamamladı.

PCE verisi manşet kalemde yıllıkta %2,3 beklentinin altında %2,2, aylıkta %0,2 beklentinin altında %0,1 açıklandı.

Çekirdek kalemde ise yıllık veri beklentilere paralel %2,7 gerçekleşirken, aylıkta %0,2 beklentinin altında %0,1 açıklandı.

Michigan Üniversitesi anketinde tüketici beklentileri ve mevcut koşullarda iyileşme görülürken, kısa ve uzun vadeli enflasyon beklentileri sabit kaldı.

Bu haftanın veri gündeminde açık iş sayıları ve ISM imalat, Çarşamba özel sektör istihdamı, Perşembe haftalık işsizlik maaşı başvuruları, ISM hizmet verileri, Cuma aylık istihdam veri seti (istihdam sayısı, işsizlik oranı, ortalama saatlik kazançlar) açıklanacak.

Verilerin zayıf gelmesi istihdamda olası bir kırılma riski hatta resesyon riski algısı da yaratabilir.

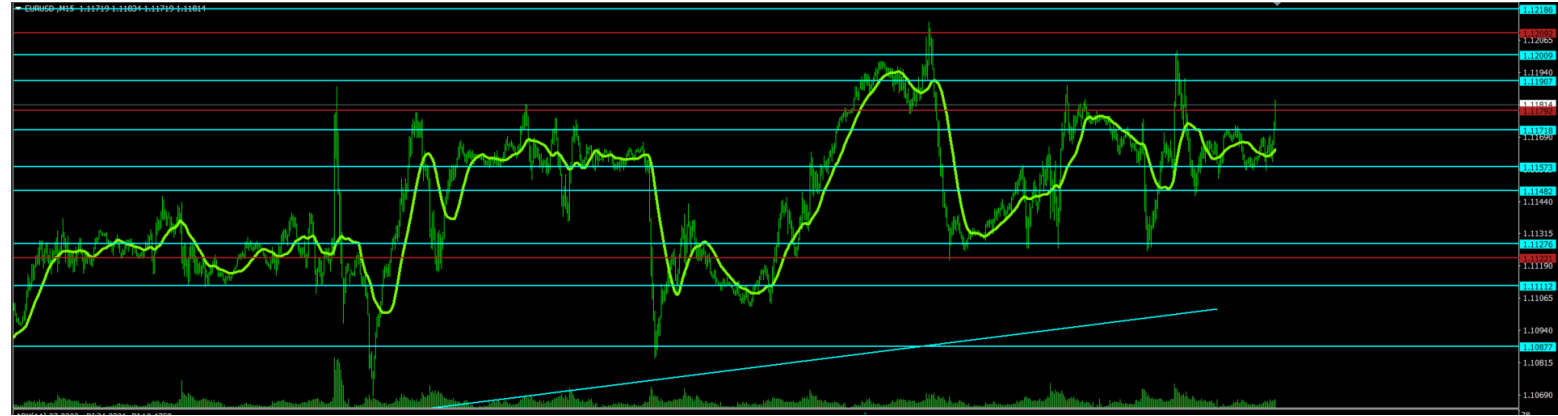
Bugün saat 16:00 da Lagarde'ın konuşması ile başlayacak.

## EUR/USD

Haftaya FED başkanı Powell'in ve ECB başkanı Lagarde'ın konuşmaları ile başlıyoruz (bugün, Lagarde saat 16:00, Powell saat 20:55) Günün devamında ABD istihdam verileri ile geçecek. Konuşma sonrası paritede teknik açıdan yukarı yönlü senaryo durumunda 1.121009- 1.12186 ve 1.12200 seviyeleri direnç olarak takip edilebilir.

20 günlük hareketli ortalaması olan 1,116 seviyesinin üzerinde fiyatlanıyor. Bu durum EUR/USD için aylık periyotta pozitif bir görüntü çiziyor. Son günde yapılan işlemlerde ise en yüksek 1,11815 seviyesinde işlem gördükten sonra günü 1,11573 seviyesinde tamamladı.

Aşağı yönlü olası senaryo durumunda ise 1.1127- 1.1122 ve 1.1122 destekleri takip edilebilir.



**GBP/USD**

İngiltere Merkez Bankası'nın Eylül 2024 toplantısında beklentilere paralel olarak faiz oranlarını %5'te sabit bırakmasının ardından İngiliz Sterlini Mart 2022'den bu yana en güçlü seviyesi olan 1,33 doları aştı.

Bugün İngiltere konut kredisi başvuruları ve 2.çeyrek büyüme verileri açıklanacak.

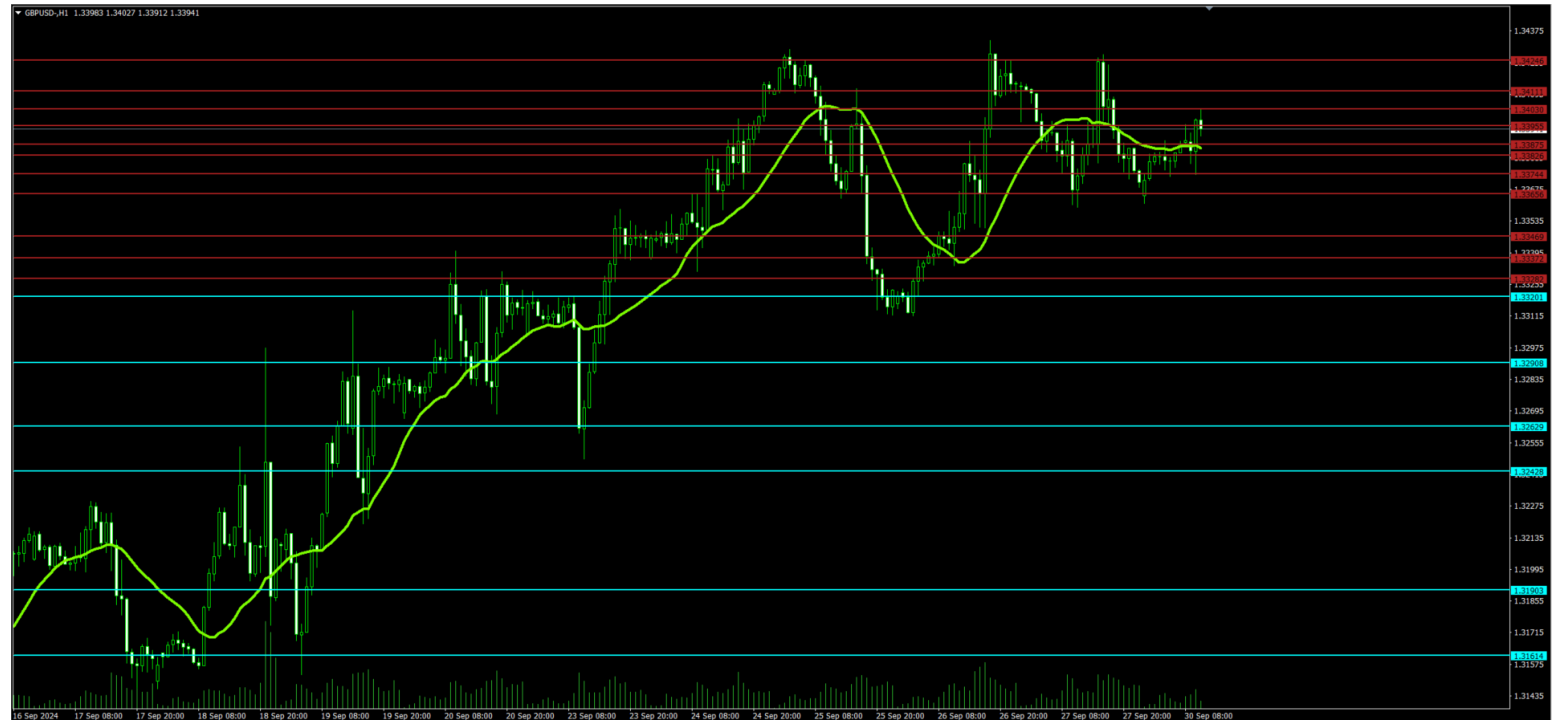
Yarın gelecek olan imalat PMI, Perşembe hizmet PMI verileri parite için takip edilmesi gereken önemli veriler arasında.

Bu sabah 1,338 seviyesinde bulunan paritede 1,336 ve 1,331 seviyeleri gün içi destek;

Geçtiğimiz haftayı 1,342 ve 1,346 seviyelerinde tamamlayan paritede bir miktar geri çekilmeler oldu.

1,3365 – 1,3346 ve 1,3337 gün içi destek seviyeleri olarak izlenebilir.

GBP/USD paritesi için teknik açıdan yukarıda teknik açıdan yukarıda 1.3437- 1.3450 ve 1.3480 dirençleri takip edilebilir.

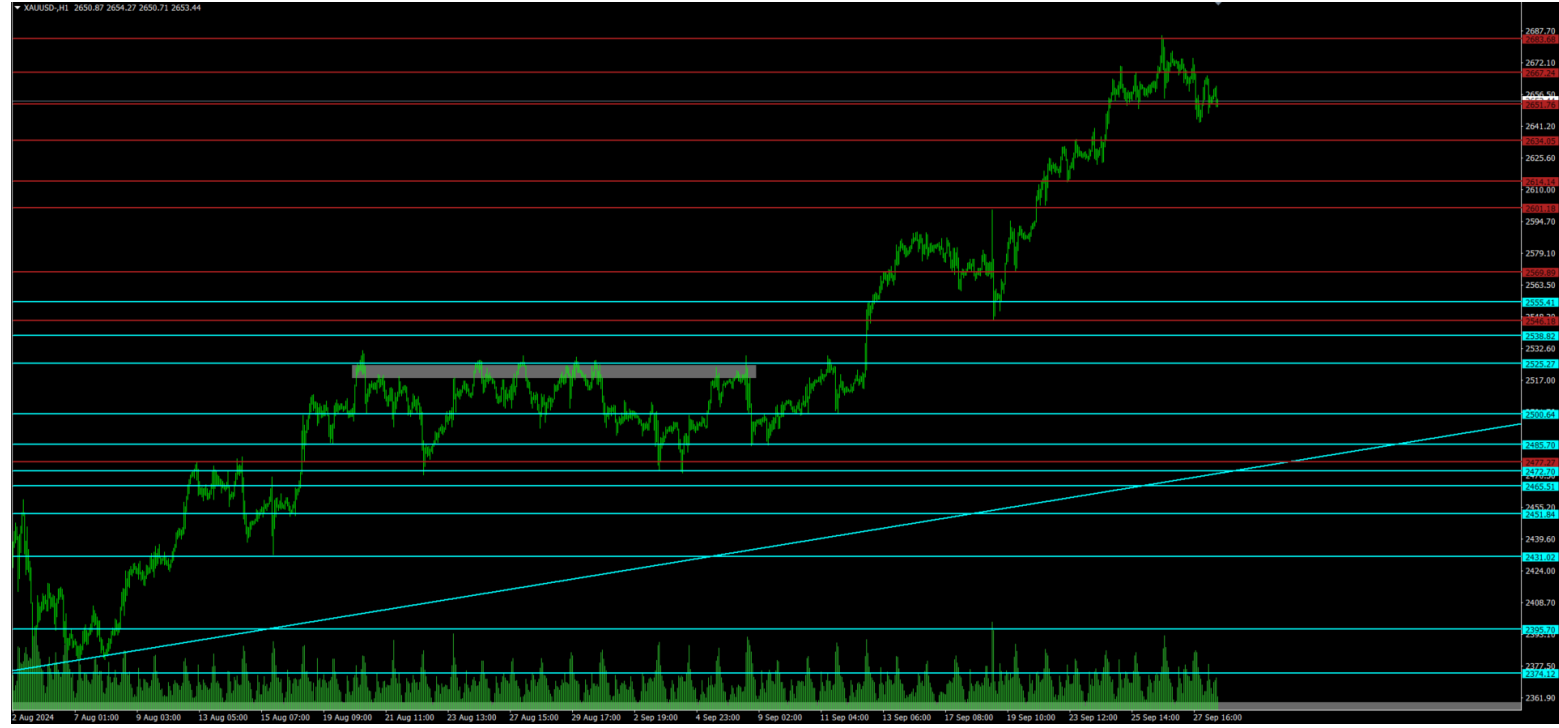


## Altın

Altın Cuma günü ons başına 2.680\$ civarında kalarak rekor seviyelerde işlem gördü. Orta Doğu'daki savaş gündemi altının güvenli Liman talebi olarak tercih edilmesinde katkıda bulunuyor.

Teknik açıdan yukarıda 2698 - 2700 ve 2780 dolar dirençleri takip edilebilir. Aşağıda ise 2555- 2538 ve 2530 dolar destekleri karşımıza çıkıyor.

FED enflasyondan çok istihdama dikkat eder durumda. Bu sebeple bu alınacak sonuçlar FED faiz indirim temposunda belirleyici olabilir ve risk iştahına baskı oluşturabilir.



## Brent Petrol

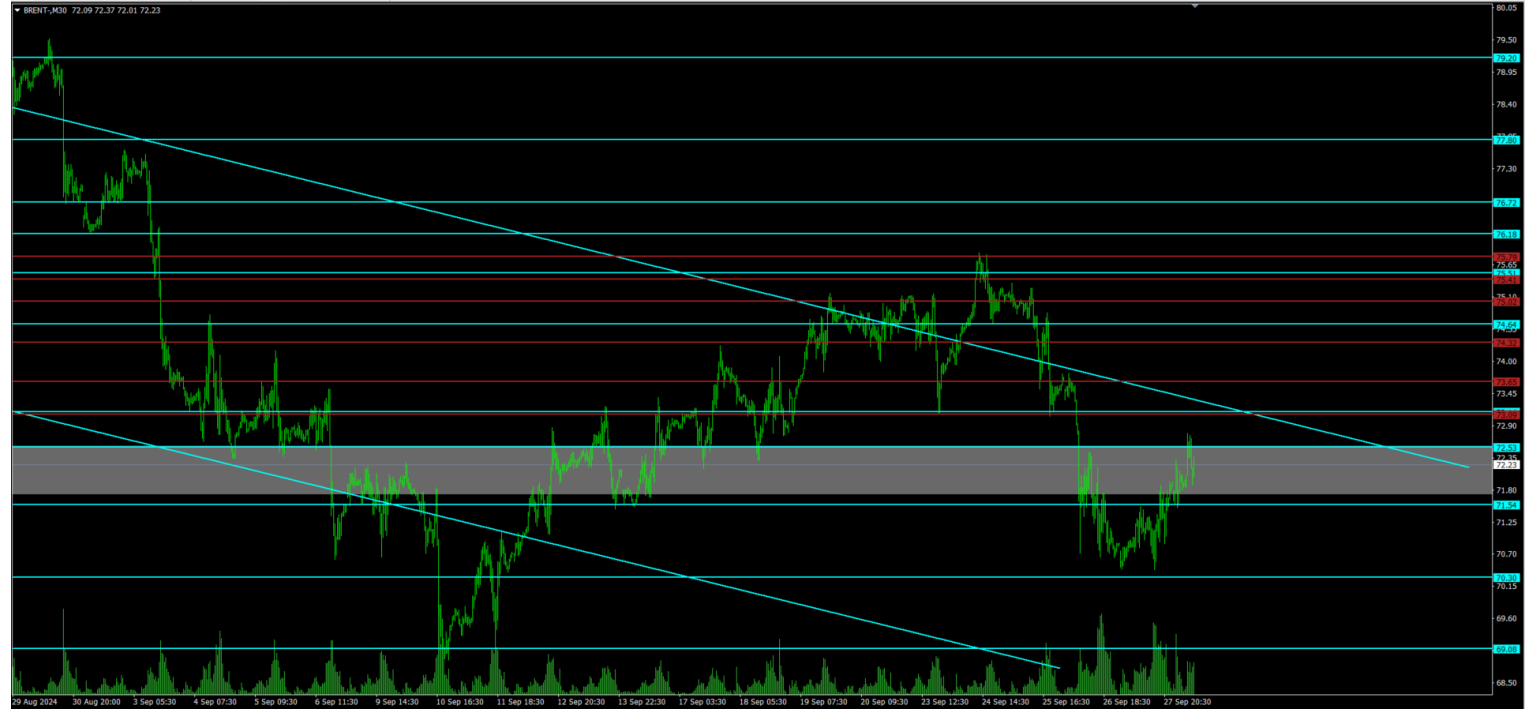
Brent ham petrol vadeli işlemleri, arz fazlası beklentilerinin piyasayı baskılamasıyla Cuma günü varil başına 70 dolara doğru gerileyerek üst üste üçüncü seansta da düşüş kaydetti.

Geçtiğimiz hafta OPEC'in Aralık ayı üretim artışı haber akışıyla hafta ortasında sert düşüş yaşayan Brent petrol, yaklaşık 70,30 seviyesine kadar geriledikten sonra bu seviyelerden tepki olarak son işlem gününü 72,53 seviyesinden kapatarak haftayı tamamladı. Bugün haftanın ilk işlem saatlerine sert düşüşle başlayan Brentte dalgalı bir seyir izleniyor.

70.30 desteği altı yeniden denediği takdirde 70,15 – 69,60 seviyeleri destek seviyeleri olarak takip edilebilir.

Brentin yükselişin devamı için bu seviye üzerinde kalıcılık sağlaması için 74,32 üzerinde tutunması beklenebilir.

Takip edeceğimiz direnç seviyeleri ise 74,64 – 75,79 ve 76,72 seviyeleridir.



## Ekonomik Takvim

Zaman	Döviz	Önem	Olay	Açıklanan	Beklenti	Önceki
30 Eylül 2024, Pazartesi						
02:50	JPY	☆☆☆	Sanayi Üretimi (Aylık) (Ağu) <sup>P</sup>	-3,3%	-0,5%	3,1%
04:30	CNY	☆☆☆	Çin Bileşik PMI (Eyl)	50,4		50,1
04:30	CNY	☆☆☆	İmalat Satın Alma Müdürleri Endeksi (PMI) (Eyl)	49,8	49,4	49,1
04:30	CNY	☆☆☆	Çin İmalat Dışı Satın Alma Müdürleri Endeksi (PMI) (Eyl)	50,0	50,4	50,3
04:45	CNY	☆☆☆	Caixin İmalat Satın Alma Müdürleri Endeksi (PMI) (Eyl)	49,3	50,5	50,4
04:45	CNY	☆☆☆	Caixin Hizmet Satın Alma Müdürleri Endeksi (PMI) (Eyl)	50,3	51,6	51,6
09:00	GBP	☆☆☆	İşletme Yatırımları (çeyreklik) (2. Çeyrek)	1,4%	-0,1%	0,6%
09:00	GBP	☆☆☆	Cari Hesap (2. Çeyrek)	-28,4B	-32,5B	-13,8B
09:00	GBP	☆☆☆	Gayri Safı Yurtiçi Hasıla (GSYİH) (Yıllık) (2. Çeyrek)	0,7%	0,9%	0,3%
09:00	GBP	☆☆☆	Gayri Safı Yurtiçi Hasıla (GSYİH) (çeyreklik) (2. Çeyrek)	0,5%	0,6%	0,7%
09:00	GBP	☆☆☆	Nationwide Konut Fiyat Endeksi (HPI) (Yıllık) (Eyl)	3,2%		2,4%
09:00	GBP	☆☆☆	Nationwide Konut Fiyat Endeksi (HPI) (Aylık) (Eyl)	0,7%	0,3%	-0,2%
10:00	CHF	☆☆☆	KOF Ekonomik Göstergesi (Eyl)	105,5	101,0	105,0
15:00	EUR	☆☆☆	Almanya Tüketici Fiyat Endeksi (TÜFE) (Yıllık) (Eyl) <sup>P</sup>		1,7%	1,9%
15:00	EUR	☆☆☆	Almanya Tüketici Fiyat Endeksi (TÜFE) (Aylık) (Eyl) <sup>P</sup>		0,1%	-0,1%
15:50	USD	☆☆☆	FOMC Üyesi Bowman'ın Konuşması <sup>¶</sup>			
16:00	EUR	☆☆☆	AMB Başkanı Lagarde'ın Konuşması <sup>¶</sup>			
16:45	USD	☆☆☆	Chicago Satın Alma Yöneticileri Endeksi (Eyl)		46,1	46,1
20:55	USD	☆☆☆	Fed Başkanı Powell'ın Konuşması <sup>¶</sup>			



## Risk Uyarısı

---

\*Burada yer alan yatırım bilgi, yorum ve tavsiyeleri yatırım danışmanlığı kapsamında değildir. Raporda yer alan her türlü bilgi, değerlendirme, yorum ve istatistikî şekil ve değerler hazırlandığı tarih itibarıyla mevcut piyasa koşulları ve güvenilirliğine inanılan kaynaklardan elde edilerek derlenmiştir. Trive Yatırım Menkul Değerler A.Ş. tarafından, karşılığında herhangi bir maddî menfaat temin edilmeksizin, genel anlamda bilgi vermek amacıyla hazırlanmış olup, hiçbir şekilde yönlendirici nitelikte olmayan bilgiler yatırımcılar tarafından danışmanlık faaliyeti olarak kabul edilmemelî ve yatırım kararlarına esas olarak alınmamalıdır. Yatırım danışmanlığı hizmeti, yetkili kuruluşlar tarafından kişilerin risk ve getiri tercihleri dikkate alınarak kişiye özel sunulmaktadır. Burada yer alan yorum ve tavsiyeler ise genel niteliktedir. Bu tavsiyeler mali durumunuz ile riskve getiri tercihlerinize uygun olmayabilir. Bu nedenle, sadece burada yer alan bilgilere dayanılarak yatırım kararı verilmesi beklentilerinize uygun sonuçlar doğurmayabilir. İnternet sitemizdeki her türlü tablo ve grafikler güvenilir olduğuna inanılan kaynaklardan yararlanılarak hazırlanmıştır. Sitemizde bulunan iç ve dış piyasalara ait tablo, grafik ve analizlerin doğrulukları tarafımızca garanti edilmemekte ve bilgiler belli bir gelirin sağlanmasına yönelik olarak verilmemektedir.

Forex İşlemleri Risk Uyarısı: Kaldıraçlı alım satım (Forex) işlemleri; düşük teminatlarla büyük miktartlı pozisyonların alınabildiği yüksek oranda risk içeren işlemlerdir. Kaldıraçlı alım satım işlemleri sonucunda kâr elde edebileceğiniz gibi zarar riskiniz de bulunmaktadır.

Lütfen olabilecek bütün riskleri anladığınızdan emin olun ve gerekiyorsa bağımsız danışmanlardan profesyonel tavsiye ve yardım alın. Sayfada verilen tüm bilgiler genel niteliktedir ve müşterilerin alım satım kararını destekleyebilecek düzeyde bilgi bulunmayabilir.